

Effectifs et taux de réussite en 1ère année de Licence de Sociologie

1 - Inscrits pédagogiques en L1 et répartition par type de baccalauréat

	Inscrits pédagogiques fin d'année en L1					Répartition par type de bac en 2020/21					
	2016/17	2017/18	2018/19	2019/20	2020/21	Bac S	Bac ES	Bac L	Bac Techno	Bac Pro	Autres situations*
L1 Sociologie	413	388	394	386	410	9,3%	33,7%	21,5%	24,4%	7,1%	4,1%

Source : Effectifs inscrits pédagogiquement en fin d'année. Etudiants en inscription principale, hors CPGE et UCO.

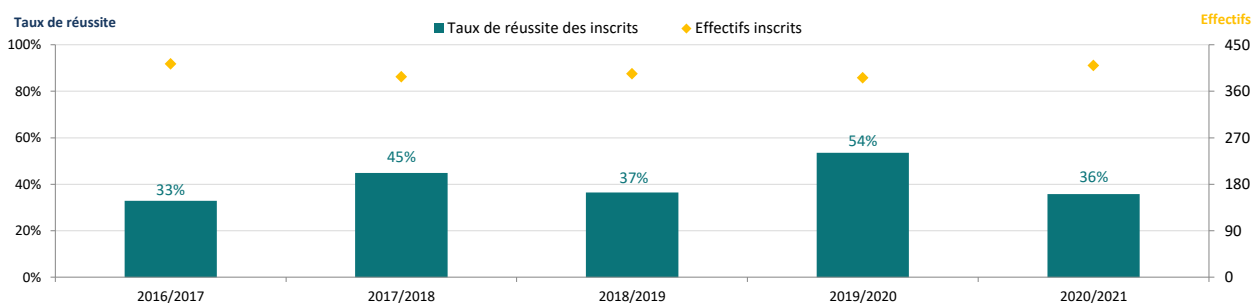
* Autres situations : DAEU, équivalence, etc.

Note de lecture : En 2020/21, 410 étudiants sont inscrits en L1 Sociologie à l'université de Nantes. Parmi ces derniers, 9,3% sont titulaires d'un bac S.

2 - Réussite en L1 des étudiants inscrits pédagogiquement en fin d'année

Taux de réussite des inscrits = nombre d'inscrits pédagogiques fin d'année admis / nombre total d'inscrits pédagogiques fin d'année.

La hausse des taux de réussite en 2017/18 s'explique en partie par les blocages ayant touchés l'université cette année là. De même, l'évolution des taux de réussite en 2019/20 et 2020/21 est à mettre en perspective avec la crise sanitaire (Covid-19) apparue début 2020.



Note de lecture : 36% des étudiants inscrits en L1 Sociologie en 2020/2021 ont validé leur année.

3 - Présence aux examens en L1

Est considéré comme présent, tout étudiant n'ayant aucune absence aux examens des UE obligatoires auxquelles il est inscrit.

Taux de présence = nombre d'inscrits pédagogiques fin d'année n'ayant aucune absence aux examens obligatoires / nombre d'inscrits pédagogiques fin d'année.

	2016/17	2017/18	2018/19	2019/20	2020/21	Taux de présence 2020/21 par type de bac					
	Tous bacs confondus					Bac S	Bac ES	Bac L	Bac Techno	Bac Pro	Autres situations*
Inscrits pédagogiques fin d'année	413	388	394	386	410	38	138	88	100	29	17
Présents	216	202	197	224	219	22	82	50	42	14	9
Taux de présence	52,3%	52,1%	50,0%	58,0%	53,4%	57,9%	59,4%	56,8%	42,0%	48,3%	52,9%

Source : Effectifs inscrits pédagogiquement en fin d'année. Etudiants en inscription principale, hors CPGE et UCO.

* Autres situations : DAEU, équivalence, etc.

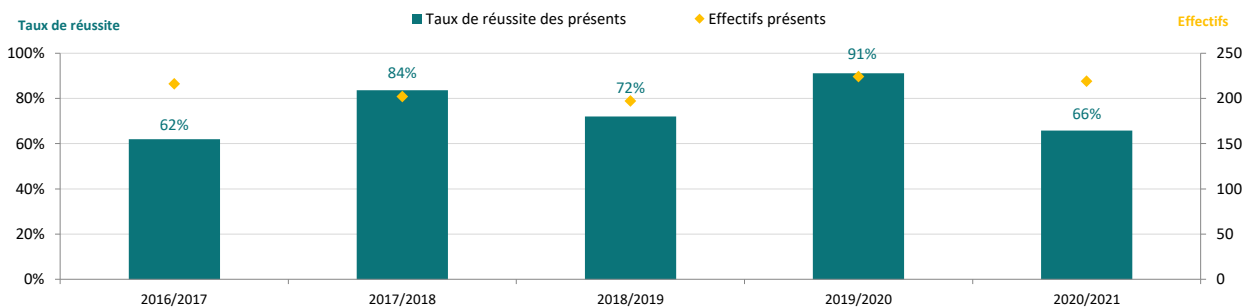
N.S = non significatif - effectif inférieur à 30 étudiants.

Note de lecture : En 2020/2021, 53,4 % des étudiants inscrits en L1 Sociologie ont été présents aux examens. Des différences apparaissent selon le baccalauréat : 57,9% des étudiants inscrits en L1 Sociologie titulaires d'un baccalauréat scientifique ont été présents aux examens en 2020/21 contre 42% des étudiants titulaires d'un baccalauréat technologique.

4 - Réussite en L1 des étudiants présents (effectifs pédagogiques fin d'année)

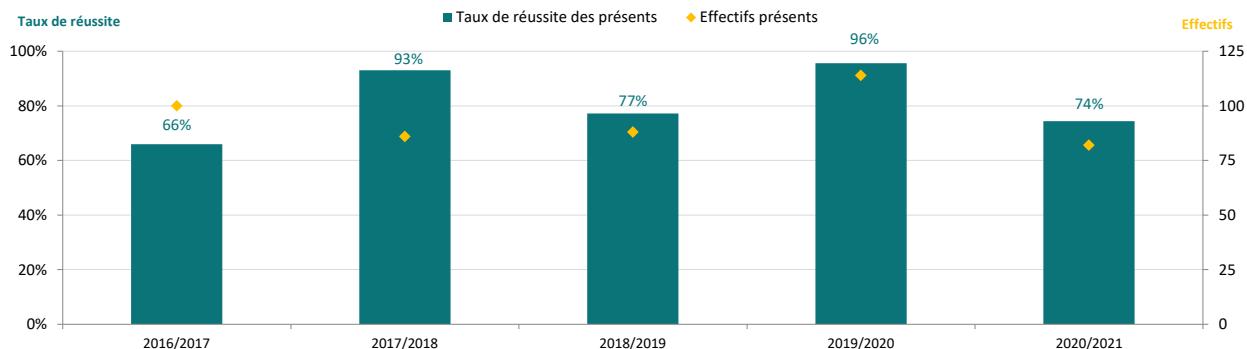
Taux de réussite des présents = nombre d'inscrits pédagogiques fin d'année présents aux examens admis / nombre total d'inscrits pédagogiques fin d'année présents aux examens.

Tous types de baccalauréat confondus



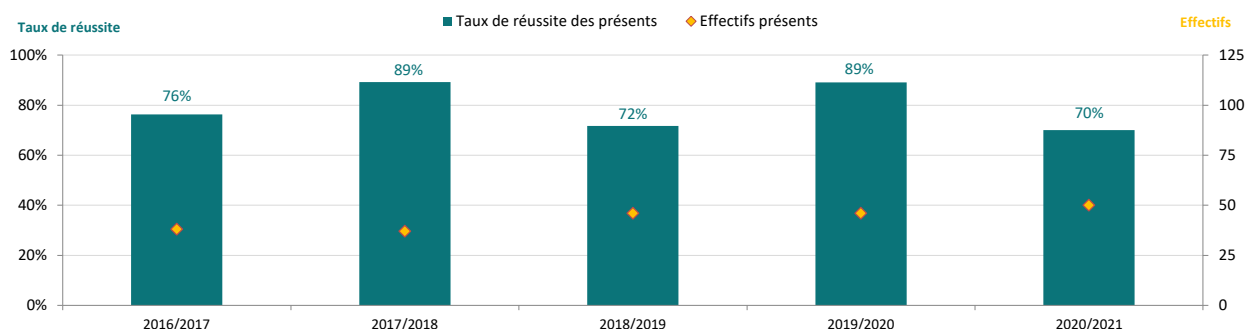
Note de lecture : 66% des étudiants inscrits en L1 Sociologie présents aux examens ont validé leur année en 2020/2021.

Baccalauréat économique et social



Note de lecture : 74% des étudiants titulaires d'un baccalauréat économique et social inscrits en L1 Sociologie présents aux examens ont validé leur année en 2020/2021.

Baccalauréat littéraire



Note de lecture : 70% des étudiants titulaires d'un baccalauréat littéraire inscrits en L1 Sociologie présents aux examens ont validé leur année en 2020/2021.

Baccalauréats scientifique, technologique, professionnel et autres situations

	2016/17		2017/18		2018/19		2019/20		2020/21	
	Effectifs présents	Effectifs Admis	Effectifs présents	Effectifs Admis	Effectifs présents	Effectifs Admis	Effectifs présents	Effectifs Admis	Effectifs présents	Effectifs Admis
Baccalauréat scientifique	28	21	32	28	31	25	22	22	22	19
Baccalauréat technologique	32	11	31	21	17	10	22	15	42	25
Baccalauréat professionnel	8	1	8	2	8	2	14	11	14	4
Autres situations*	10	6	8	5	7	4	6	6	9	0

* DAEU, équivalence, etc.

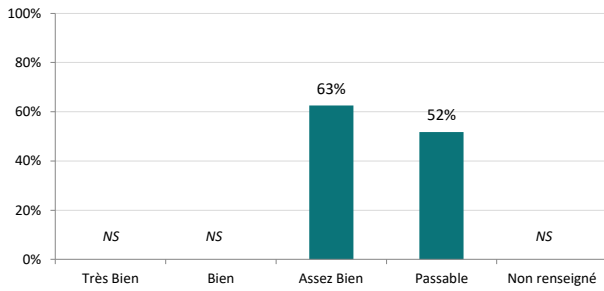
Note de lecture : en 2020/2021, 242 étudiants titulaires d'un baccalauréat technologique inscrits en L1 Sociologie ont été présents aux examens. Parmi ces derniers, 25 ont validé leur année (soit un taux de réussite des présents de 59,5%).

5 - Présence et réussite en L1 en 2019/20 et 2020/21 par mention au baccalauréat

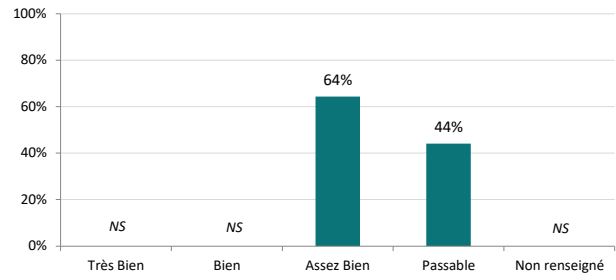
	2019/20					2020/21				
	Très bien	Bien	Assez bien	Passable	Non renseigné	Très bien	Bien	Assez bien	Passable	Non renseigné
Inscrits pédagogiques fin d'année	14	29	96	228	19	12	24	98	202	74
Présents	13	23	60	118	10	10	19	63	89	38
Admis parmi les présents	13	22	58	102	9	10	17	51	46	20

Note de lecture : en 2020/2021, parmi les 98 étudiants ayant eu une mention Assez bien au baccalauréat, 63 ont été présents aux examens (soit un taux de présence de 64 %) et 51 étudiants ont validé leur année (soit un taux de réussite des présents de 81 %).

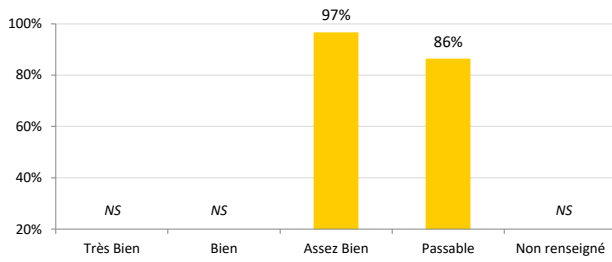
Taux de présence 2019/20 par mention au baccalauréat



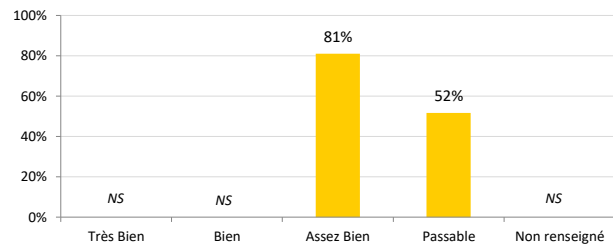
Taux de présence 2020/21 par mention au baccalauréat



Taux de réussite 2019/20 des présents par mention au baccalauréat



Taux de réussite 2020/21 des présents par mention au baccalauréat



NS : non significatif - effectif inférieur à 30