

Effectifs et taux de réussite en 1ère année de Licence de Psychologie

1 - Inscrits pédagogiques en L1 et répartition par type de baccalauréat

	Inscrits pédagogiques fin d'année en L1					Répartition par type de bac en 2020/21					
	2016/17	2017/18	2018/19	2019/20	2020/21	Bac S	Bac ES	Bac L	Bac Techno	Bac Pro	Autres situations*
L1 Psychologie	589	650	651	691	620	39,2%	26,0%	20,8%	9,8%	3,4%	0,8%

Source : Effectifs inscrits pédagogiquement en fin d'année. Etudiants en inscription principale, hors CPGE et UCO.

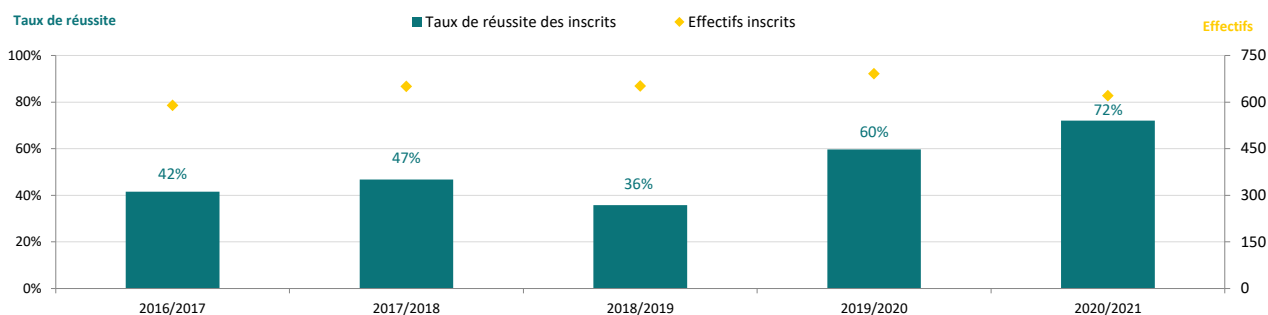
* Autres situations : DAEU, équivalence, etc.

Note de lecture : En 2020/21, 620 étudiants sont inscrits en L1 Psychologie à l'université de Nantes. Parmi ces derniers, 39,2 % sont titulaires d'un bac S.

2 - Réussite en L1 des étudiants inscrits pédagogiquement en fin d'année

Taux de réussite des inscrits = nombre d'inscrits pédagogiques fin d'année admis / nombre total d'inscrits pédagogiques fin d'année.

La hausse des taux de réussite en 2017/18 s'explique en partie par les blocages ayant touchés l'université cette année là. De même, l'évolution des taux de réussite en 2019/20 et 2020/21 est à mettre en perspective avec la crise sanitaire (Covid-19) apparue début 2020.



Note de lecture : 72 % des étudiants inscrits en L1 Psychologie en 2020/2021 ont validé leur année.

3 - Présence aux examens en L1

Est considéré comme présent, tout étudiant n'ayant aucune absence aux examens des UE obligatoires auxquelles il est inscrit.

Taux de présence = nombre d'inscrits pédagogiques fin d'année n'ayant aucune absence aux examens obligatoires / nombre d'inscrits pédagogiques fin d'année.

	2016/17	2017/18	2018/19	2019/20	2020/21	Taux de présence 2020/21 par type de bac					
	Tous bacs confondus					Bac S	Bac ES	Bac L	Bac Techno	Bac Pro	Autres situations*
Inscrits pédagogiques fin d'année	589	650	651	691	620	243	161	129	61	21	5
Présents	416	511	475	547	502	215	134	98	38	13	4
Taux de présence	70,6%	78,6%	73,0%	79,2%	81,0%	88,5%	83,2%	76,0%	62,3%	N.S	N.S

Source : Effectifs inscrits pédagogiquement en fin d'année. Etudiants en inscription principale, hors CPGE et UCO.

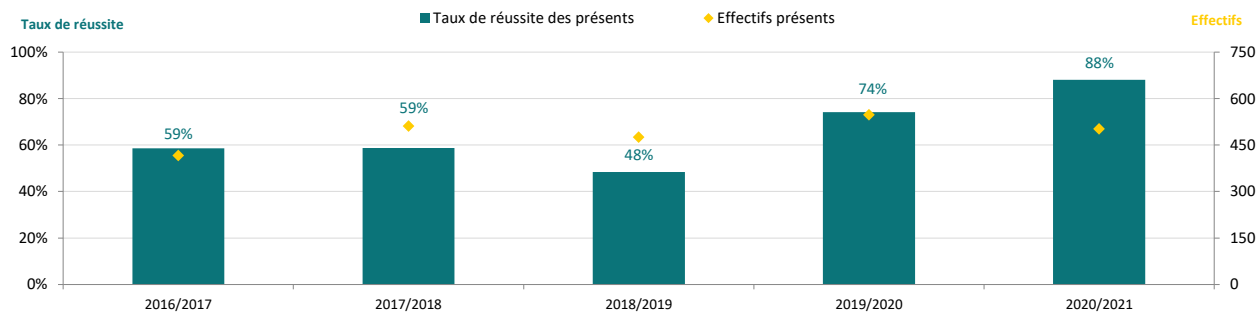
* Autres situations : DAEU, équivalence, etc.

Note de lecture : En 2020/2021, 81 % des étudiants inscrits en L1 Psychologie ont été présents aux examens. Des différences apparaissent selon le baccalauréat : 88,5 % des étudiants inscrits en L1 Psychologie titulaires d'un baccalauréat scientifique ont été présents aux examens en 2020/21 contre 62,3 % des étudiants titulaires d'un baccalauréat technologique.

4 - Réussite en L1 des étudiants présents (effectifs pédagogiques fin d'année)

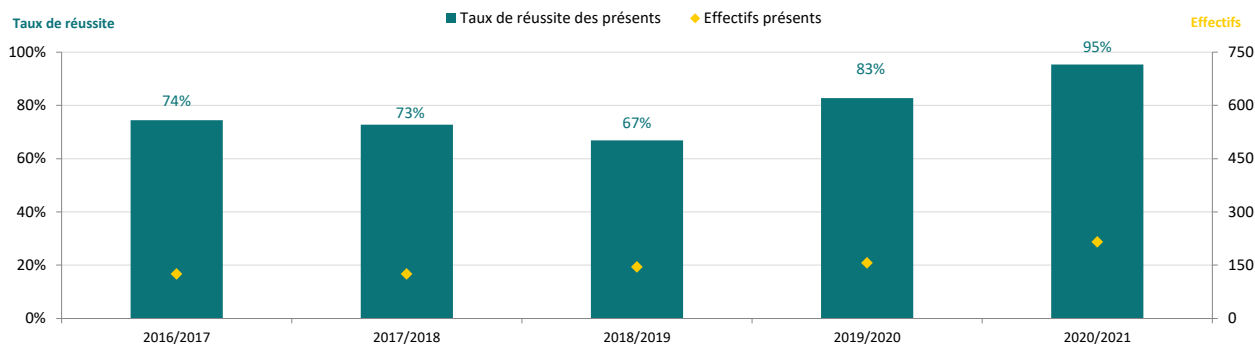
Taux de réussite des présents = nombre d'inscrits pédagogiques fin d'année présents aux examens admis / nombre total d'inscrits pédagogiques fin d'année présents aux examens.

Tous types de baccalauréat confondus



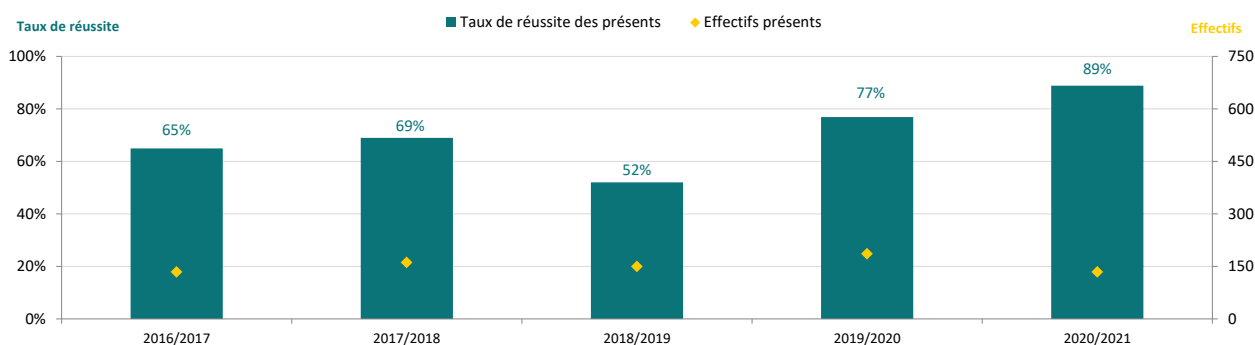
Note de lecture : 88 % des étudiants inscrits en L1 Psychologie présents aux examens ont validé leur année en 2020/2021.

Baccalauréat scientifique



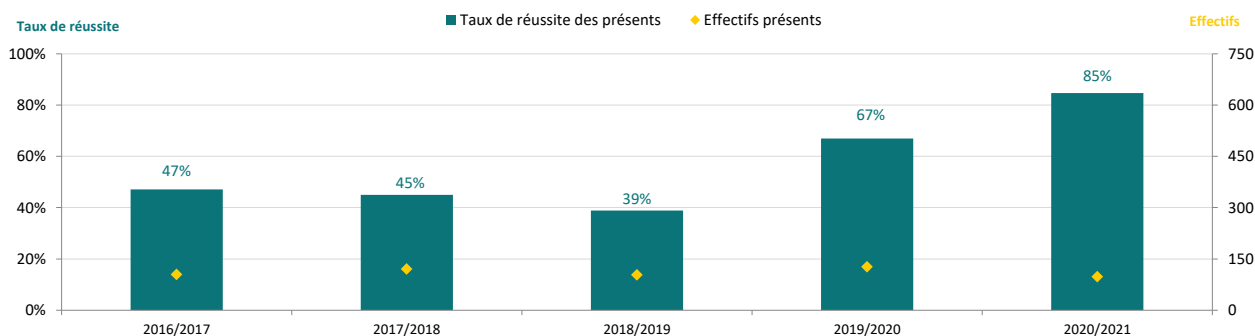
Note de lecture : 95 % des étudiants titulaires d'un baccalauréat scientifique inscrits en L1 Psychologie présents aux examens ont validé leur année en 2020/2021.

Baccalauréat économique et social



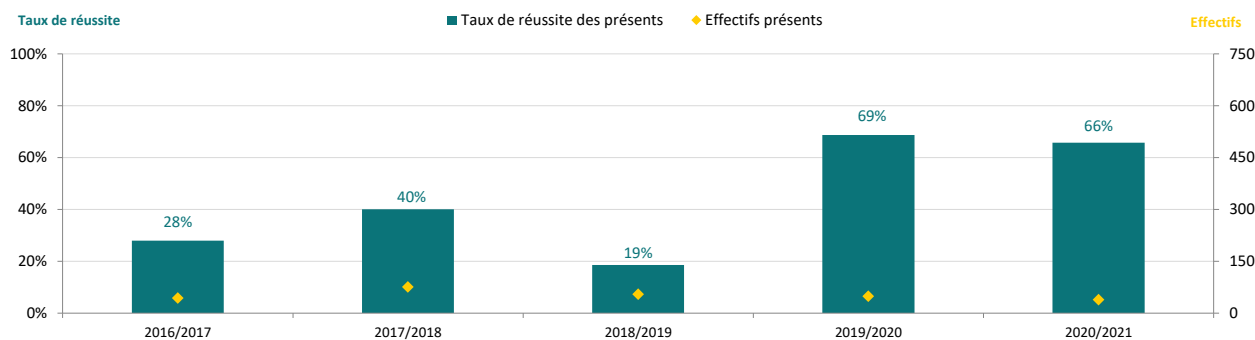
Note de lecture : 89 % des étudiants titulaires d'un baccalauréat économique et social inscrits en L1 Psychologie présents aux examens ont validé leur année en 2020/2021.

Baccalauréat littéraire



Note de lecture : 85% des étudiants titulaires d'un baccalauréat littéraire inscrits en L1 Psychologie présents aux examens ont validé leur année en 2020/2021.

Baccalauréat technologique



Note de lecture : 66% des étudiants titulaires d'un baccalauréat technologique inscrits en L1 Psychologie présents aux examens ont validé leur année en 2020/2021.

Baccalauréat professionnel et autres situations

	2016/17		2017/18		2018/19		2019/20		2020/21	
	Effectifs présents	Effectifs Admis	Effectifs présents	Effectifs Admis	Effectifs présents	Effectifs Admis	Effectifs présents	Effectifs Admis	Effectifs présents	Effectifs Admis
Baccalauréat professionnel	6	1	22	9	19	3	21	8	13	7
Autres situations*	4	2	8	5	4	2	9	8	4	3

* DAEU, équivalence, etc.

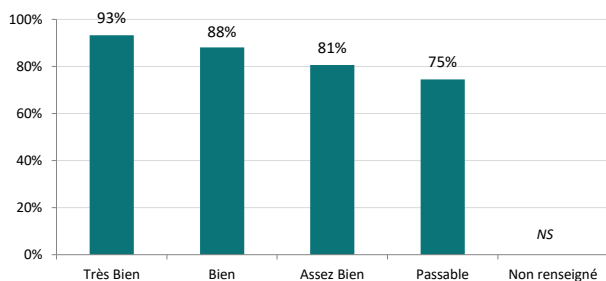
Note de lecture : en 2020/2021, 13 étudiants titulaires d'un baccalauréat professionnel inscrits en L1 Psychologie ont été présents aux examens. Parmi ces derniers, 7 ont validé leur année.

5 - Présence et réussite en L1 en 2019/20 et 2020/21 par mention au baccalauréat

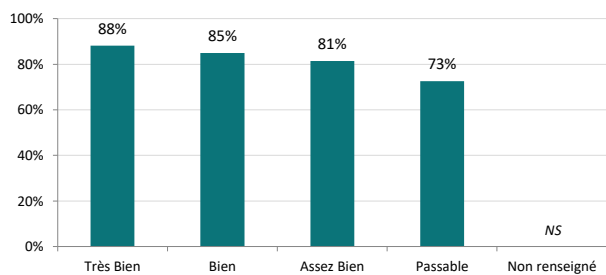
	Inscrits 2019/20					Inscrits 2020/21				
	Très bien	Bien	Assez bien	Passable	Non renseigné	Très bien	Bien	Assez bien	Passable	Non renseigné
Inscrits pédagogiques fin d'année	30	93	228	322	18	59	153	264	131	13
Présents	28	82	184	240	13	52	130	215	95	10
Admis parmi les présents	27	71	146	150	12	51	122	188	73	8

Note de lecture : en 2020/2021, parmi les 153 étudiants ayant eu une mention Bien au baccalauréat, 130 ont été présents aux examens (soit un taux de présence de 85%) et 122 étudiants ont validé leur année (soit un taux de réussite des présents de 94%).

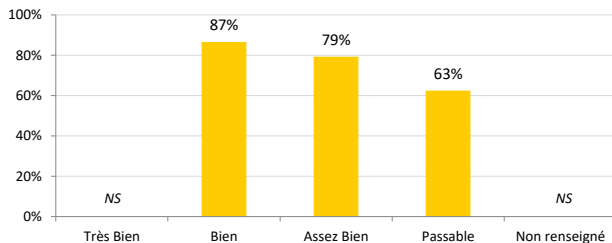
Taux de présence 2019/20 par mention au baccalauréat



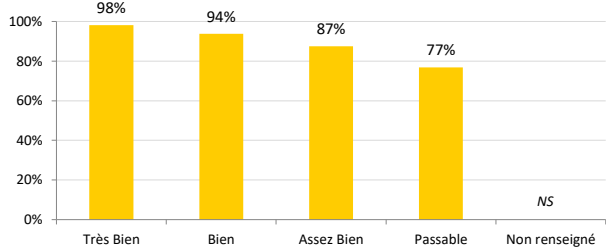
Taux de présence 2020/21 par mention au baccalauréat



Taux de réussite 2019/20 des présents par mention au baccalauréat



Taux de réussite 2020/21 des présents par mention au baccalauréat



NS : non significatif - effectif inférieur à 30