

## Effectifs et taux de réussite en 1ère année de Licence Lettres

### 1 - Inscrits pédagogiques en L1 et répartition par type de baccalauréat

	Inscrits pédagogiques fin d'année en L1					Répartition par type de bac en 2020/21					
	2016/17	2017/18	2018/19	2019/20	2020/21	Bac S	Bac ES	Bac L	Bac Techno	Bac Pro	Autres situations*
L1 Lettres	191	198	137	163	165	13,3%	10,9%	46,1%	15,8%	8,5%	5,5%

Source : Effectifs inscrits pédagogiquement en fin d'année. Etudiants en inscription principale, hors CPGE et UCO.

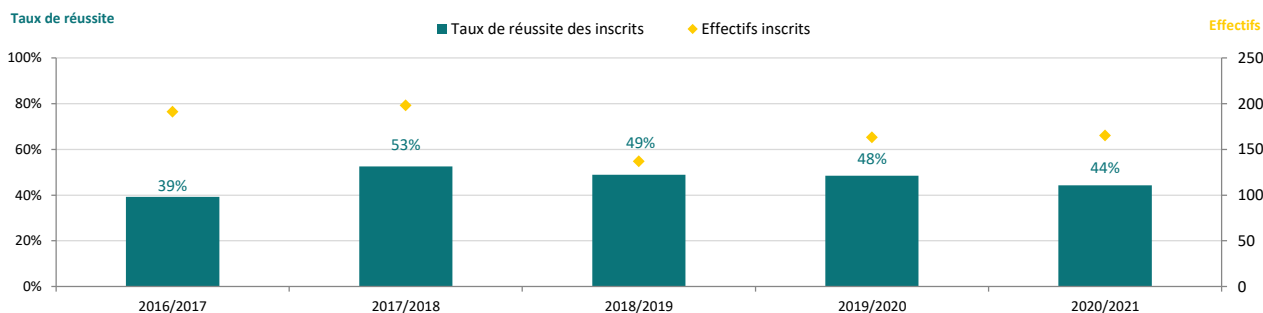
\* Autres situations : DAEU, équivalence, etc.

Note de lecture : En 2020/21, 165 étudiants sont inscrits en L1 Lettres à l'université de Nantes. Parmi ces derniers, 13,3% sont titulaires d'un bac S.

### 2 - Réussite en L1 des étudiants inscrits pédagogiquement en fin d'année

Taux de réussite des inscrits = nombre d'inscrits pédagogiques fin d'année admis / nombre total d'inscrits pédagogiques fin d'année.

La hausse des taux de réussite en 2017/18 s'explique en partie par les blocages ayant touchés l'université cette année là. De même, l'évolution des taux de réussite en 2019/20 et 2020/21 est à mettre en perspective avec la crise sanitaire (Covid-19) apparue début 2020.



Note de lecture : 44% des étudiants inscrits en L1 Lettres en 2020/2021 ont validé leur année.

### 3 - Présence aux examens en L1

Est considéré comme présent, tout étudiant n'ayant aucune absence aux examens des UE obligatoires auxquelles il est inscrit.

Taux de présence = nombre d'inscrits pédagogiques fin d'année n'ayant aucune absence aux examens obligatoires / nombre d'inscrits pédagogiques fin d'année.

	2016/17	2017/18	2018/19	2019/20	2020/21	Répartition par type de bac en 2020/21					
	Tous bacs confondus					Bac S	Bac ES	Bac L	Bac Techno	Bac Pro	Autres situations*
Inscrits pédagogiques fin d'année	191	198	137	163	165	22	18	76	26	14	9
Présents	113	116	92	100	86	8	14	48	8	4	4
Taux de présence	59,2%	58,6%	67,2%	61,3%	52,1%	N.S	N.S	63,2%	N.S	N.S	N.S

Source : Effectifs inscrits pédagogiquement en fin d'année. Etudiants en inscription principale, hors CPGE et UCO.

\* Autres situations : DAEU, équivalence, etc.

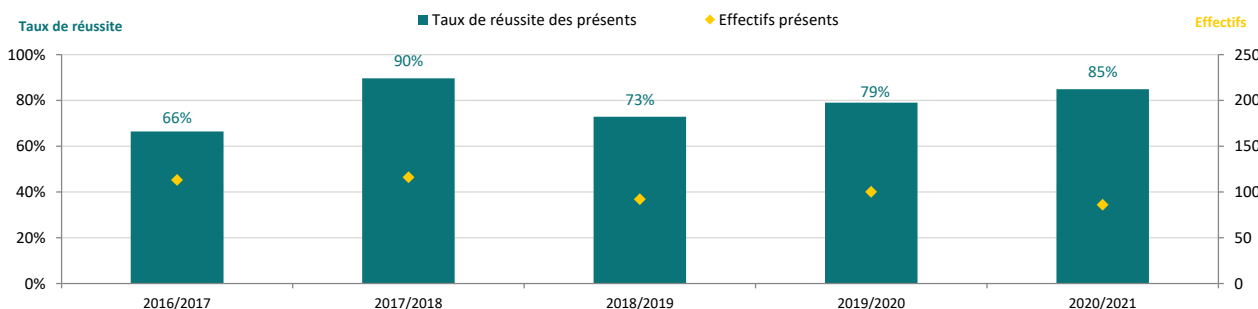
N.S = non significatif - effectif inférieur à 30 étudiants.

Note de lecture : En 2020/2021, 52,1% des étudiants inscrits en L1 Lettres ont été présents aux examens. Ce taux de présence s'élève à 63,2% pour les étudiants titulaires d'un baccalauréat littéraire.

### 4 - Réussite en L1 des étudiants présents (effectifs pédagogiques fin d'année)

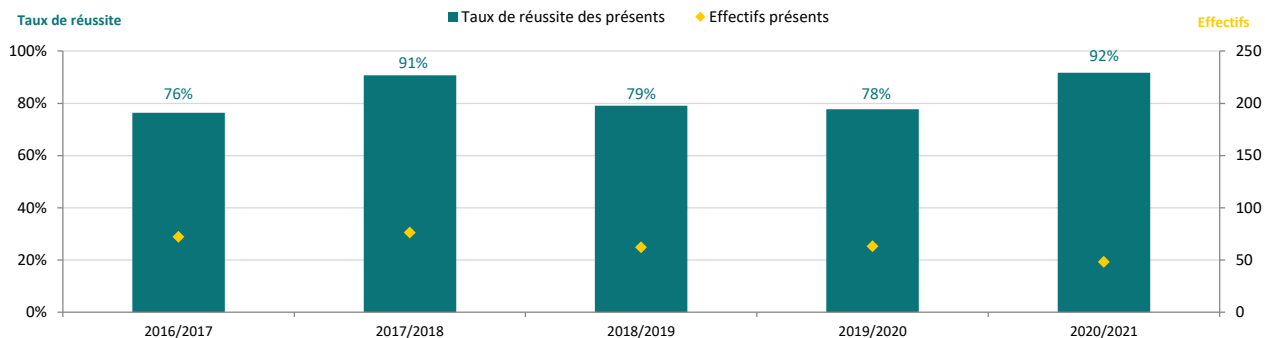
Taux de réussite des présents = nombre d'inscrits pédagogiques fin d'année présents aux examens admis / nombre total d'inscrits pédagogiques fin d'année présents aux examens.

#### Tous types de baccalauréat confondus



Note de lecture : 85% des étudiants inscrits en L1 Lettres présents aux examens ont validé leur année en 2020/2021.

### Baccalauréat littéraire



**Note de lecture :** 92% des étudiants titulaires d'un baccalauréat littéraire inscrits en L1 Lettres présents aux examens ont validé leur année en 2020/2021.

### Baccalauréats scientifique, économique et social, technologique, professionnel et autres situations

	2016/17		2017/18		2018/19		2019/20		2020/21	
	Effectifs présents	Effectifs Admis	Effectifs présents	Effectifs Admis	Effectifs présents	Effectifs Admis	Effectifs présents	Effectifs Admis	Effectifs présents	Effectifs Admis
Baccalauréat scientifique	12	10	10	8	6	6	9	8	8	7
Baccalauréat économique et social	15	8	16	15	16	9	14	14	14	10
Baccalauréat technologique	9	3	5	5	1	0	6	5	8	7
Baccalauréat professionnel	10	4	6	4	4	1	6	2	4	3
Autres situations*	1	1	3	3	3	2	2	1	4	2

\* DAEU, équivalence, etc.

**Note de lecture :** en 2020/2021, 8 étudiants titulaires d'un baccalauréat scientifique inscrits en L1 Lettres ont été présents aux examens. Parmi ces derniers, 7 ont validé leur année.

### 5 - Présence et réussite en L1 en 2019/20 et 2020/21 par mention au baccalauréat

	2019/20					2020/21				
	Très bien	Bien	Assez bien	Passable	Non renseigné	Très bien	Bien	Assez bien	Passable	Non renseigné
Inscrits pédagogiques fin d'année	12	27	33	87	4	6	20	53	75	11
Présents	10	22	21	44	3	5	15	34	27	5
Admis parmi les présents	10	22	17	29	1	4	13	30	23	3
Taux de présence	N.S	N.S	63,6%	50,6%	N.S	N.S	N.S	64,2%	36,0%	N.S
Taux de réussite des présents	N.S	N.S	N.S	65,9%	N.S	N.S	N.S	88,2%	N.S	N.S

N.S = non significatif - effectif inférieur à 30 étudiants.

**Note de lecture :** en 2020/2021, parmi les 53 étudiants ayant eu une mention Assez Bien au baccalauréat inscrits en L1 Lettres, 34 ont été présents aux examens (soit un taux de présence de 64,2%) et 30 ont validé leur année (soit un taux de réussite des présents de 88,2%)