

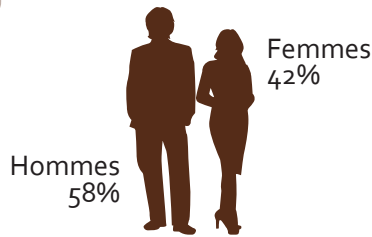
Insertion professionnelle des jeunes diplômés

Enquête MASTERS STS 2008

395 diplômés en STS

312 étudiants enquêtés

281 réponses



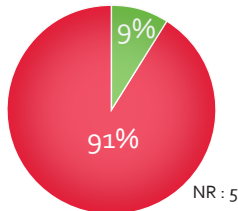
67,9% des diplômés ont entre 24 et 26 ans.

91,5% des diplômés de Master sur le marché de l'emploi*, sont en emploi au 1er Décembre 2010, soit 30 mois après l'obtention de leur diplôme.

Parmi eux :
64,2% ont un emploi stable**
87,4 % sont cadres ou ingénieurs
70,6 % travaillent dans le secteur privé***

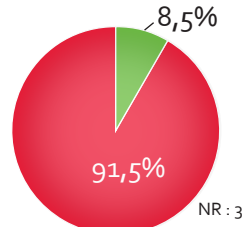
LE DEVENIR DES DIPLÔMÉS

Situation professionnelle au 1er Déc 2009, 18 mois après l'obtention de leur diplôme



■ Vous avez un emploi
■ Vous n'avez pas d'emploi et vous recherchez un travail

Situation professionnelle au 1er Déc 2010, 30 mois après l'obtention de leur diplôme

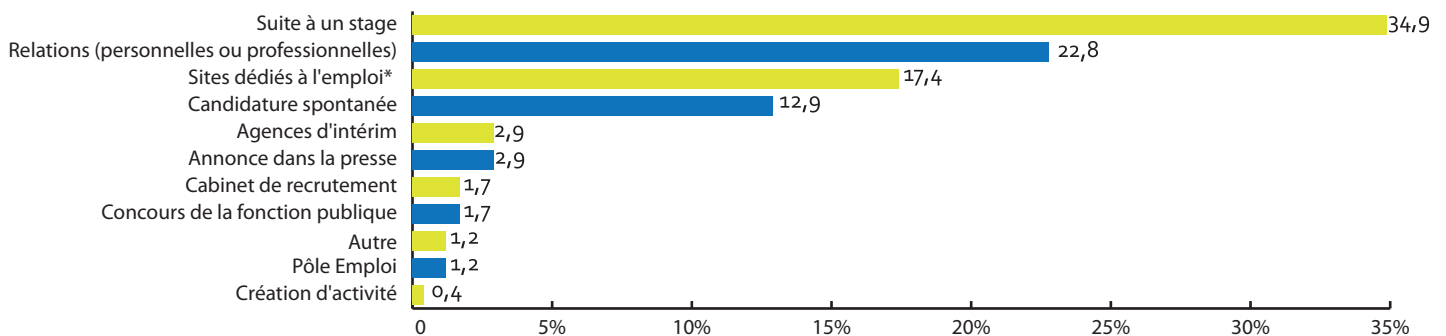


■ Vous avez un emploi
■ Vous n'avez pas d'emploi et vous recherchez un travail

LES CARACTÉRISTIQUES DE L'EMPLOI - 247 diplômés sont en emploi au 1er décembre 2010

Les moyens pour trouver cet emploi

NR : 6



*Hors Pôle emploi et Cabinets de recrutement

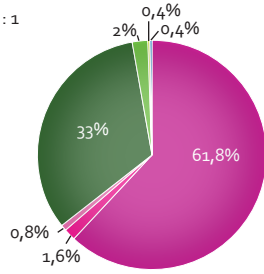
* : Le marché de l'emploi rassemble les diplômés en poste et en recherche d'emploi

** : Emploi stable = CDI, Fonctionnaires, Professions libérales/indépendants/chefs d'entreprise

*** : Secteur privé = Entreprises privées, Associations et «Est son propre employeur»

Le contrat

NR : 1



Emplois stables 64,2%



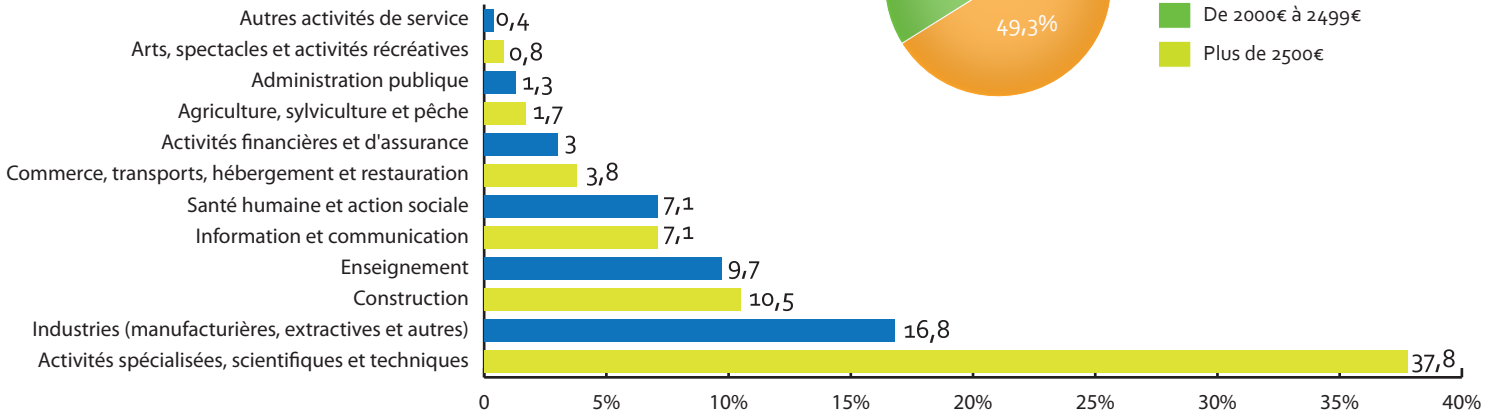
Le statut

NR : 1

Cadre ou ingénieur	87,4%
Technicien ou agent de maîtrise	11,8%
Employé ou ouvrier	0,8%

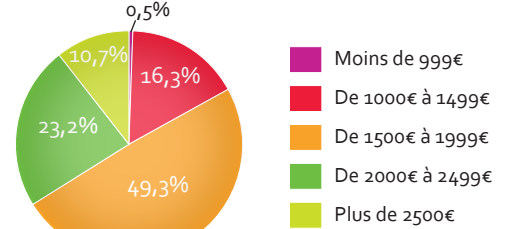
Le secteur d'activité

NR : 9



Le salaire (net mensuel)

NR : 32



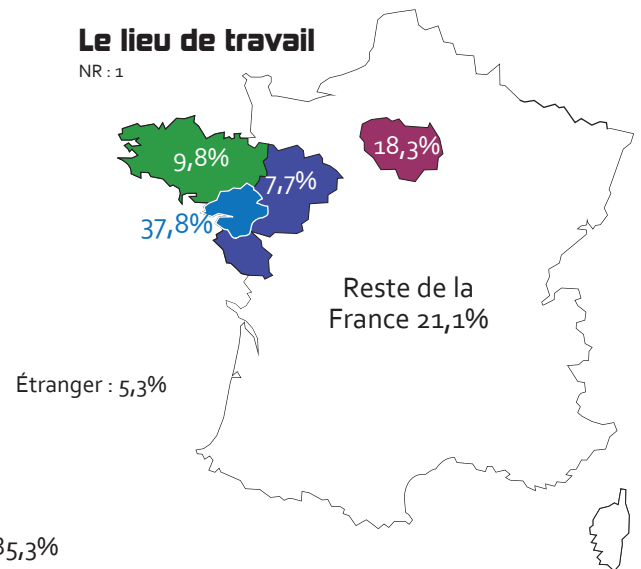
L'employeur

NR : 2

Une entreprise privée	69,8%
La fonction publique	19,2%
Une entreprise publique	6,9%
Autre	3,3%
Est son propre employeur	0,8%

Le lieu de travail

NR : 1




SATISFACTION :

Emploi en accord avec formation

NR : 2

OUI : 85,3%



Satisfaction de l'emploi

NR : 2

OUI : 95,1%

