



UNIVERSITÉ DE NANTES

# Insertion professionnelle des jeunes diplômés

## Sciences - Technologies - Santé

Situation professionnelle au 1<sup>er</sup> décembre 2011

Promotion : MASTER 2008 - 2009

### Enquête MASTERS STS 2009

470 diplômés

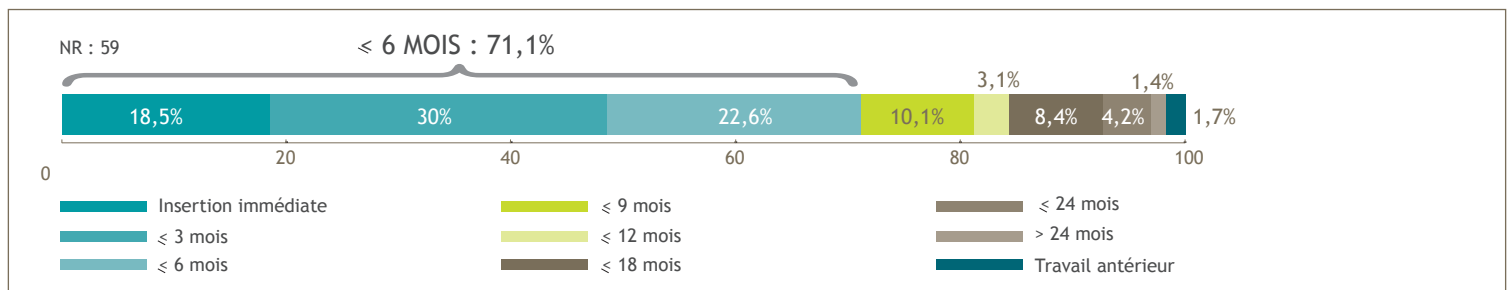
379 étudiants enquêtés

346 réponses

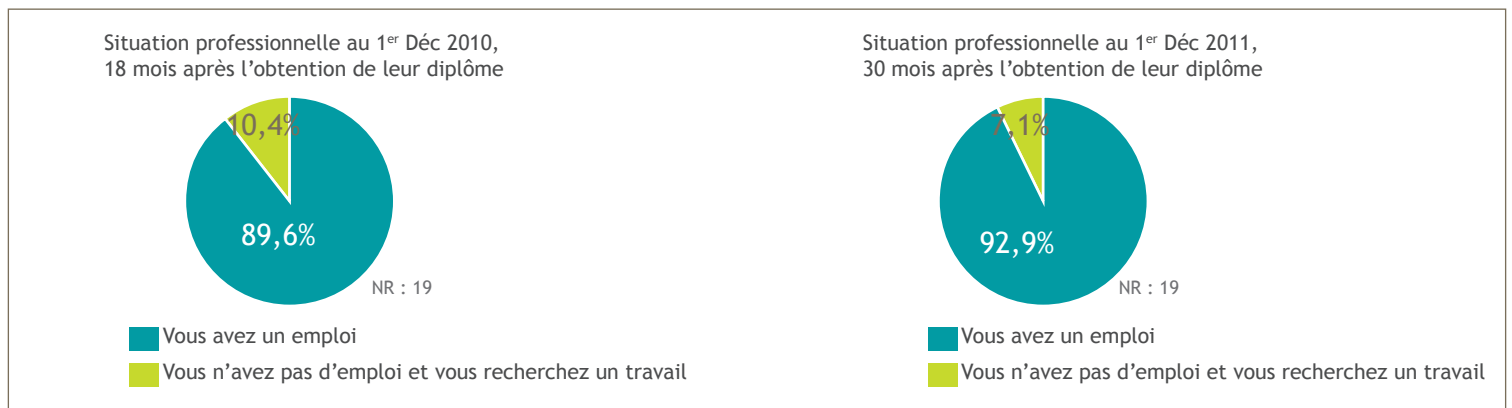
**92,9 % des diplômés de Master sur le marché de l'emploi\*, sont en emploi** au 1<sup>er</sup> Décembre 2011, soit 30 mois après l'obtention de leur diplôme.

Parmi eux : 56,2 % ont un emploi stable \*\*  
80,2 % sont cadres ou ingénieurs  
61 % travaillent dans le secteur privé\*\*\*

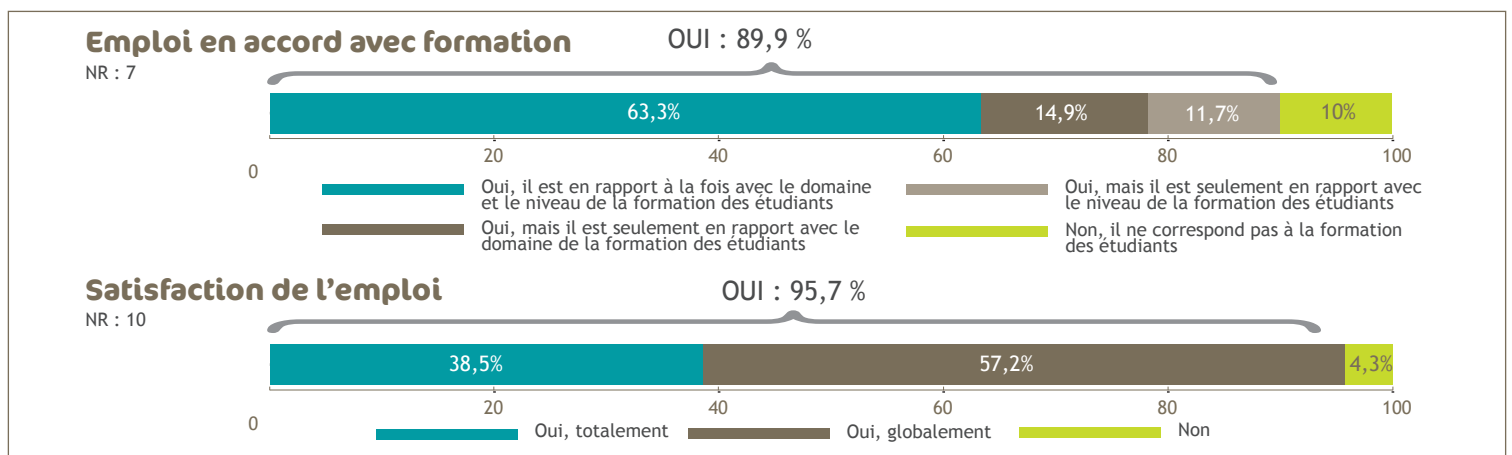
## DURÉE DE RECHERCHE DU 1<sup>er</sup> EMPLOI



## LE DEVENIR DES DIPLÔMÉS



## SATISFACTION :



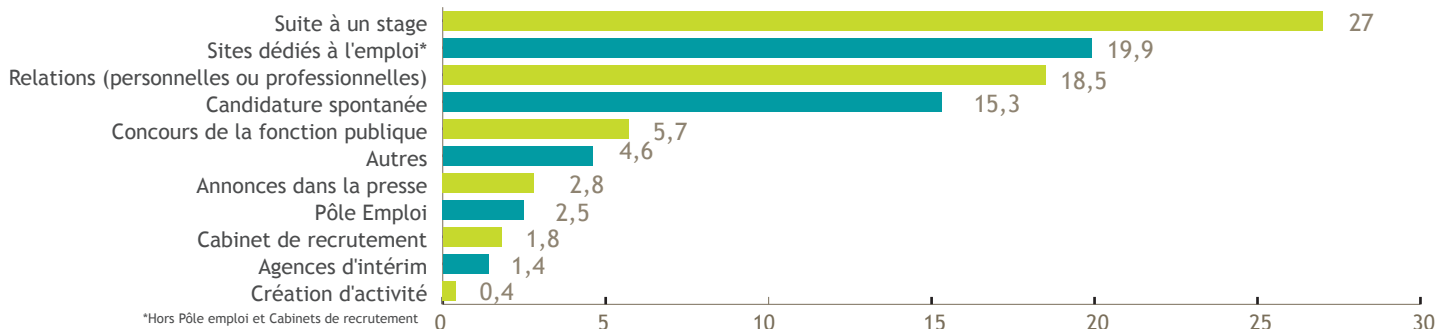
NR : Non réponse

\* : Le marché de l'emploi rassemble les diplômés en poste et en recherche d'emploi  
\*\* : Emploi stable = CDI, Fonctionnaires, Professions libérales/indépendants/chefs d'entreprise  
\*\*\* : Secteur privé = Entreprises privées, Associations et «Est son propre employeur»

# LES CARACTÉRISTIQUES DE L'EMPLOI 288 diplômés sont en emploi au 1<sup>er</sup> décembre 2011

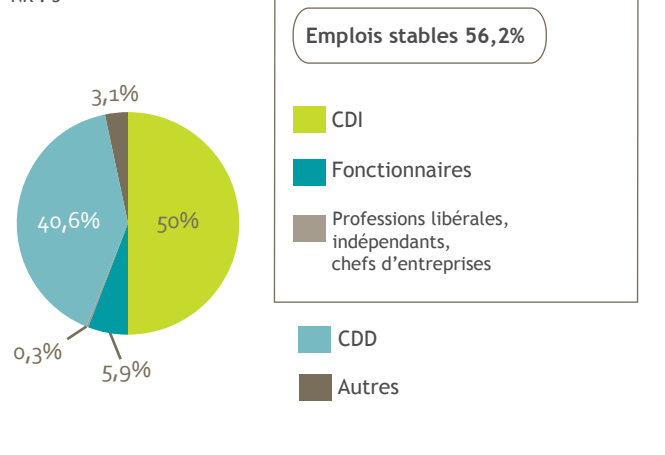
## Les moyens pour trouver cet emploi

NR : 7



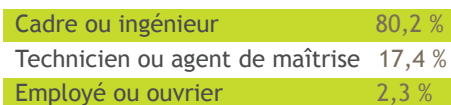
## Le contrat

NR : 3



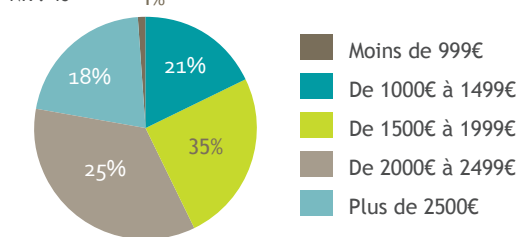
## Le statut

NR : 30



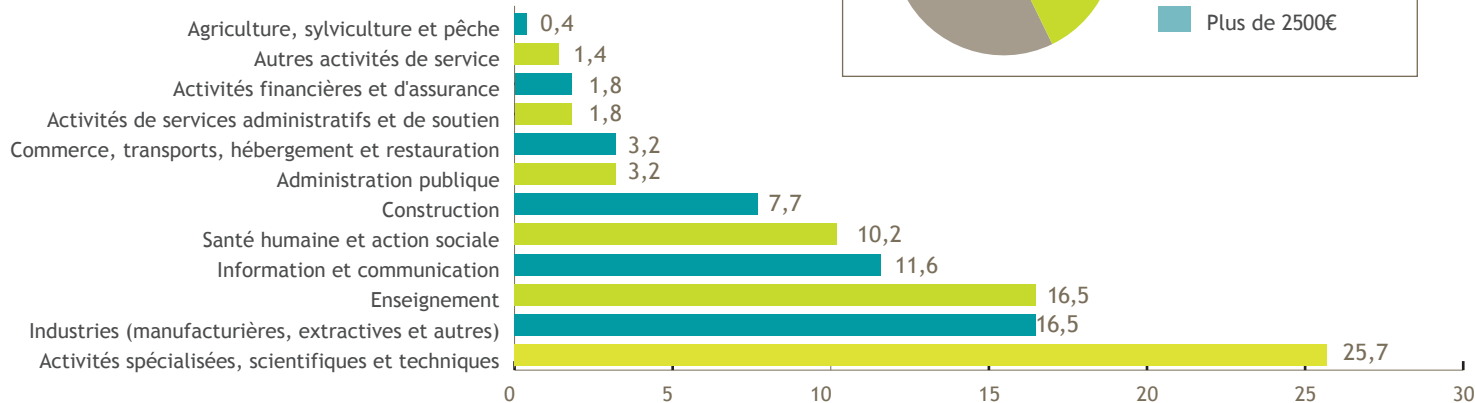
## Le salaire (net mensuel)

NR : 46



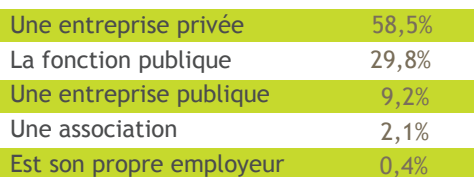
## Le secteur d'activité

NR : 4



## L'employeur

NR : 6



## Le lieu de travail

NR : 10

