

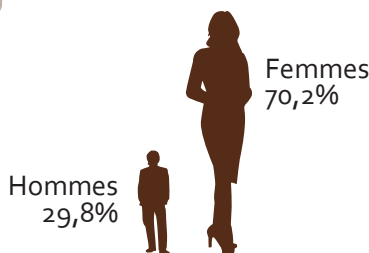
# Insertion professionnelle des jeunes diplômés

## Enquête MASTERS SHS 2008

308 diplômés en SHS

289 étudiants enquêtés

255 réponses



50,8% des diplômés ont entre 24 et 26 ans.

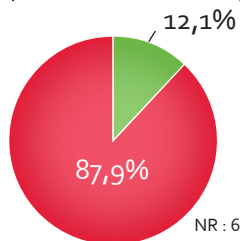
### 88% des diplômés de Master sur le marché de l'emploi\*, sont en emploi

au 1er Décembre 2010, soit 30 mois après l'obtention de leur diplôme.

Parmi eux : 53,1 % ont un emploi stable\*\*  
 68,2 % sont cadres ou ingénieurs  
 50,7 % travaillent dans le secteur privé\*\*\*

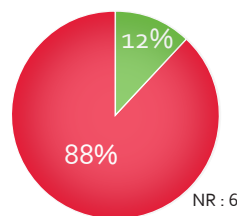
## LE DEVENIR DES DIPLÔMÉS

Situation professionnelle au 1er Déc 2009, 18 mois après l'obtention de leur diplôme



Vous avez un emploi  
 Vous n'avez pas d'emploi et vous recherchez un travail

Situation professionnelle au 1er Déc 2010, 30 mois après l'obtention de leur diplôme

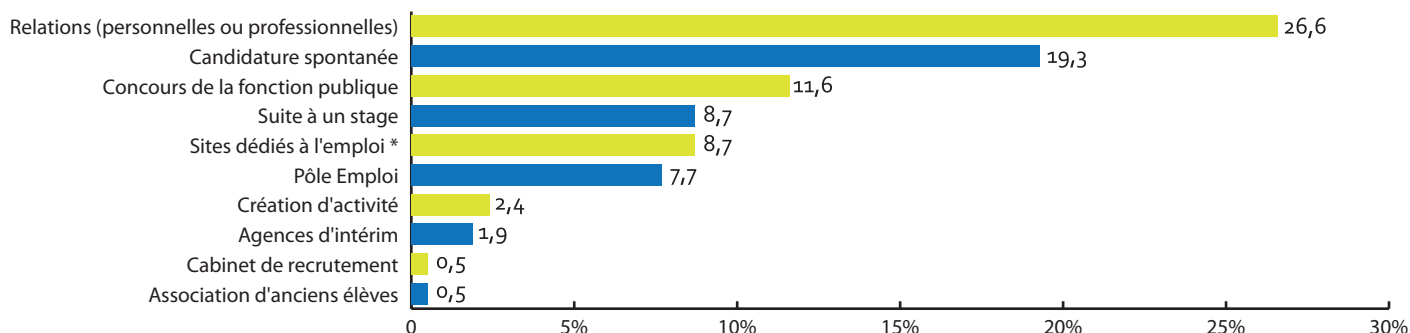


Vous avez un emploi  
 Vous n'avez pas d'emploi et vous recherchez un travail

## LES CARACTÉRISTIQUES DE L'EMPLOI - 214 diplômés sont en emploi au 1er décembre 2010

### Les moyens pour trouver cet emploi

NR : 7

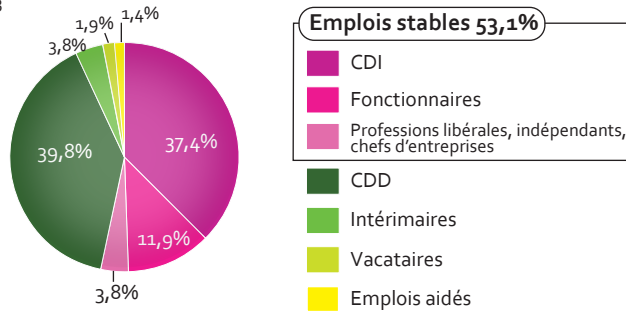


\*Hors Pôle emploi et Cabinets de recrutement

\* : Le marché de l'emploi rassemble les diplômés en poste et en recherche d'emploi  
 \*\* : Emploi stable = CDI, Fonctionnaires, Professions libérales/indépendants/chefs d'entreprise  
 \*\*\* : Secteur privé = Entreprises privées, Associations et «Est son propre employeur»

## Le contrat

NR : 3



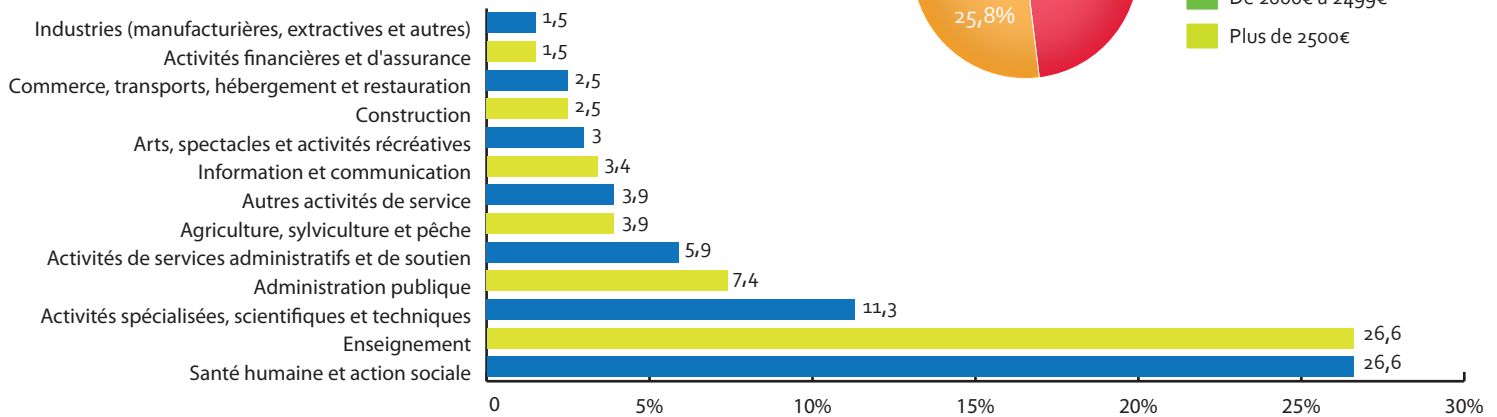
## Le statut

NR : 3

Cadre ou ingénieur	68,2%
Technicien ou agent de maîtrise	26,1%
Employé ou ouvrier	5,7%

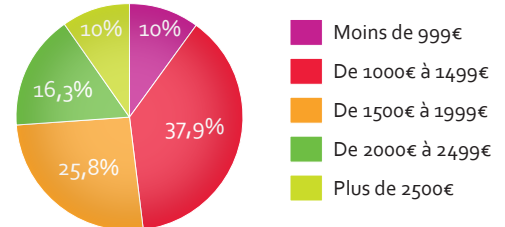
## Le secteur d'activité

NR : 11



## Le salaire (net mensuel)

NR : 24



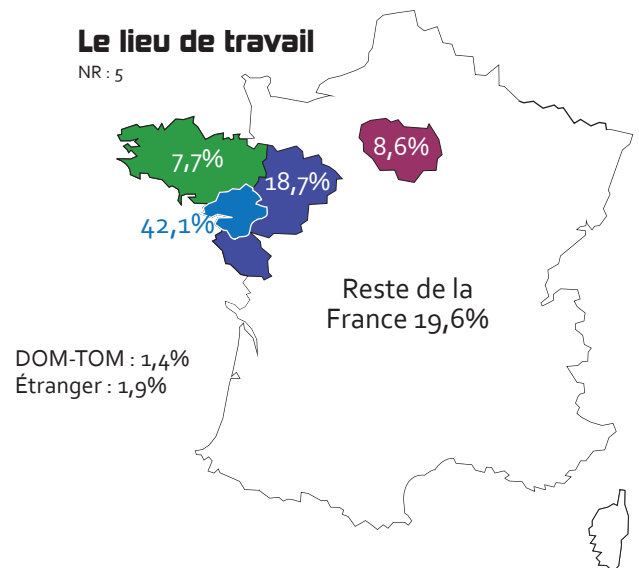
## L'employeur

NR : 5

La fonction publique	40,2%
Une entreprise privée	23,9%
Une association	23,4%
Une entreprise publique	7,7%
Est son propre employeur	3,4%
Autre	1,4%

## Le lieu de travail

NR : 5

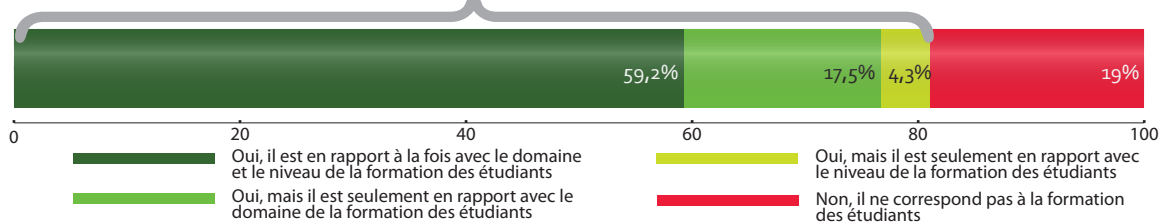


## SATISFACTION :

### Emploi en accord avec formation

NR : 3

OUI : 81%



### Satisfaction de l'emploi

NR : 3

OUI : 87,7%

