



## MENTION

## PSYCHOLOGIE

## PARCOURS

## PSYCHOLOGIE CLINIQUE ET PSYCHOPATHOLOGIE INTEGRATIVE

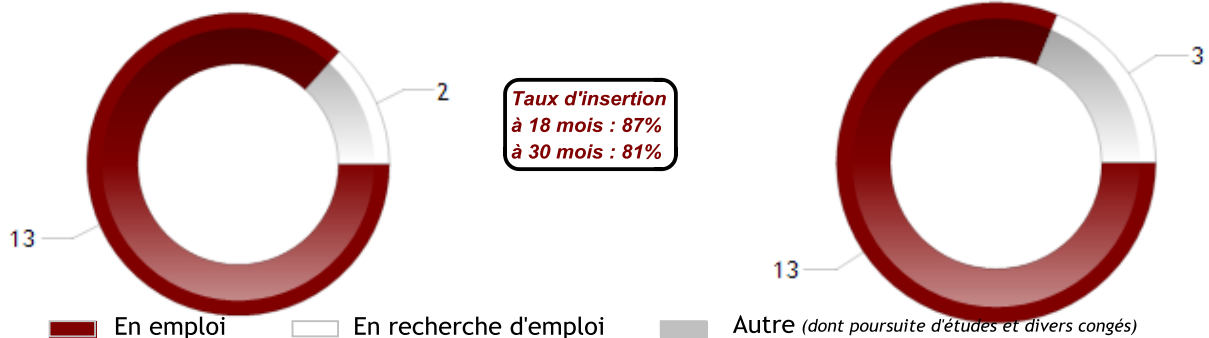
### — DEVENIR DES DIPLÔMÉS —

Situation professionnelle au 1er décembre 2016,  
18 mois après l'obtention de leur diplôme

Nombre de réponse(s) : 15

Situation professionnelle au 1er décembre 2017,  
30 mois après l'obtention de leur diplôme

Nombre de réponse(s) : 16

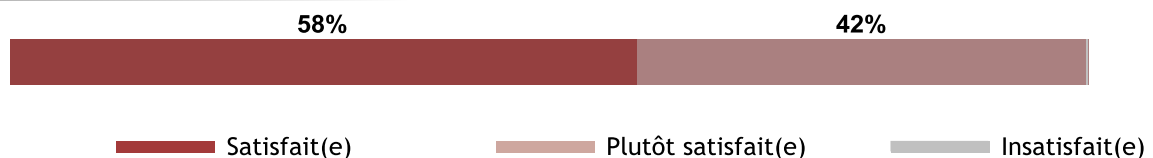


### — EXEMPLES D'INTITULÉ D'EMPLOI —

- PSYCHOLOGUE
- PSYCHOLOGUE EN EHPAD
- PSYCHOLOGUE CLINICIEN(NE)
- DOCTORANT(E)

### — SATISFACTION —

Satisfaction de l'emploi *Nombre de réponse(s) : 12*



Emploi en accord avec la formation *Nombre de réponse(s) : 12*



- Oui (domaine et niveau)
- Oui (seulement domaine)
- Oui (seulement niveau)
- Non

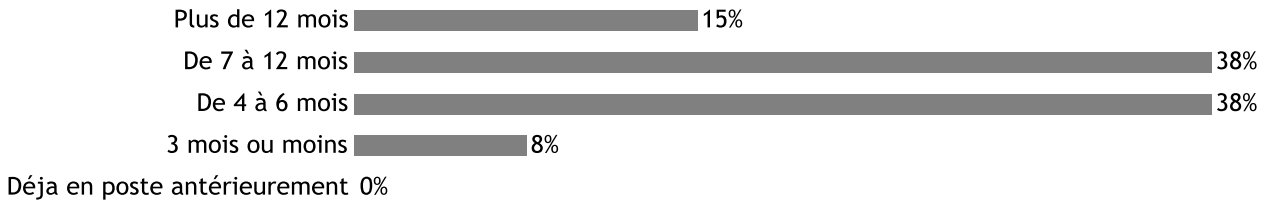
### — MOYENS POUR TROUVER L'EMPLOI —

*Nombre de réponse(s) : 11*

- Sites dédiés à l'emploi (hors Pôle Emploi et Cabinets de recrutement) 36 %
- Suite à un stage 18 %
- Relations (personnelles ou professionnelles) 27 %
- Candidature spontanée 18 %

## DURÉE DE RECHERCHE DU 1er EMPLOI

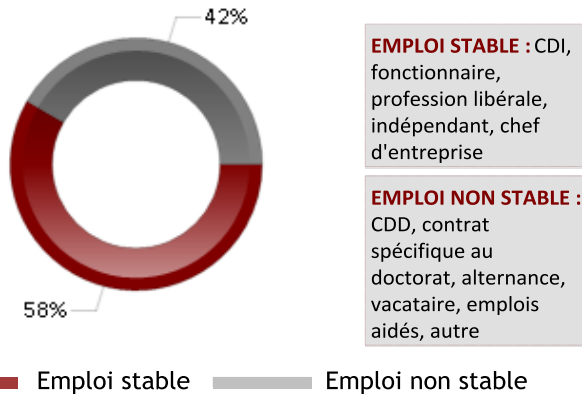
Nombre de réponse(s) : 13



## CARACTÉRISTIQUES DES EMPLOIS occupés à 30 mois


### Contrat

Nombre de réponse(s) : 12



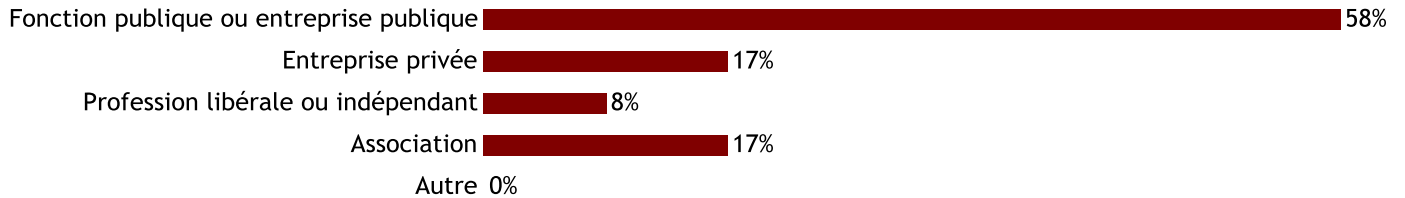
### Statut

Nombre de réponse(s) : 12



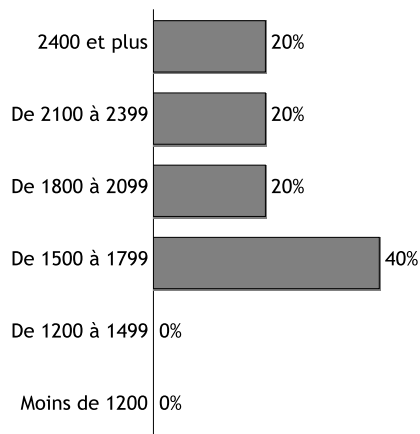
### Employeur

Nombre de réponse(s) : 12



### Revenu net mensuel (dont primes) en euros

(Temps complet, France Métropolitaine) Nombre de réponse(s) : 5



**Salaire médian : 1811 euros**

**Salaire moyen : 1942 euros**

**Définition de l'INSEE:** Le salaire médian est le "salaire tel que la moitié des salariés de la population considérée gagne moins et l'autre moitié gagne plus. Il se différencie du salaire moyen qui est la moyenne de l'ensemble des salaires de la population considérée".

### Lieu de travail

Nombre de réponse(s) : 12

