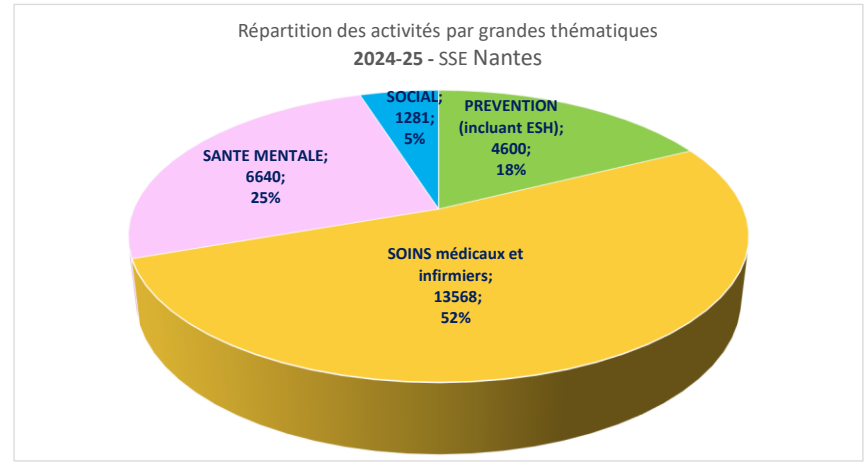
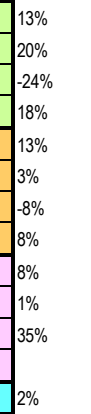


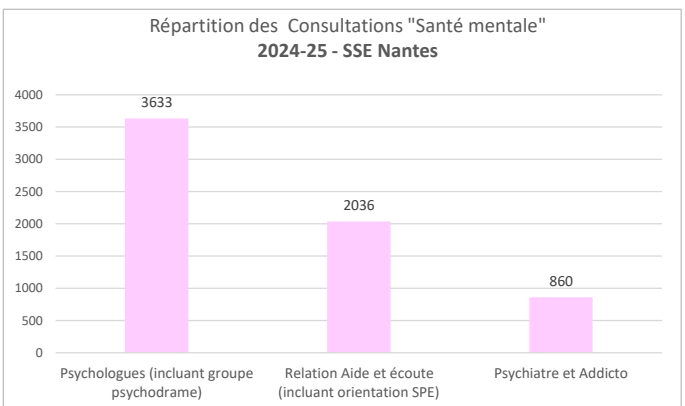
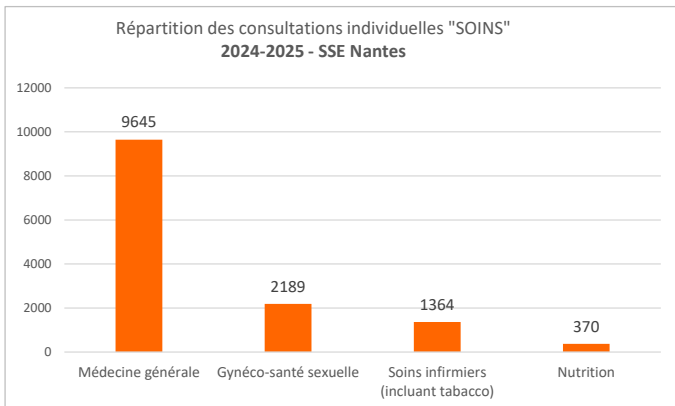
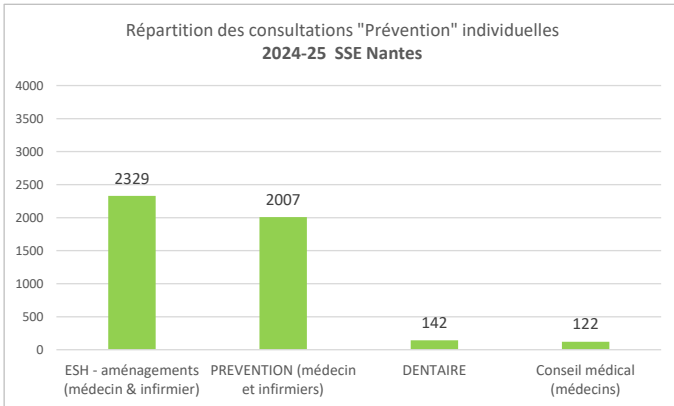
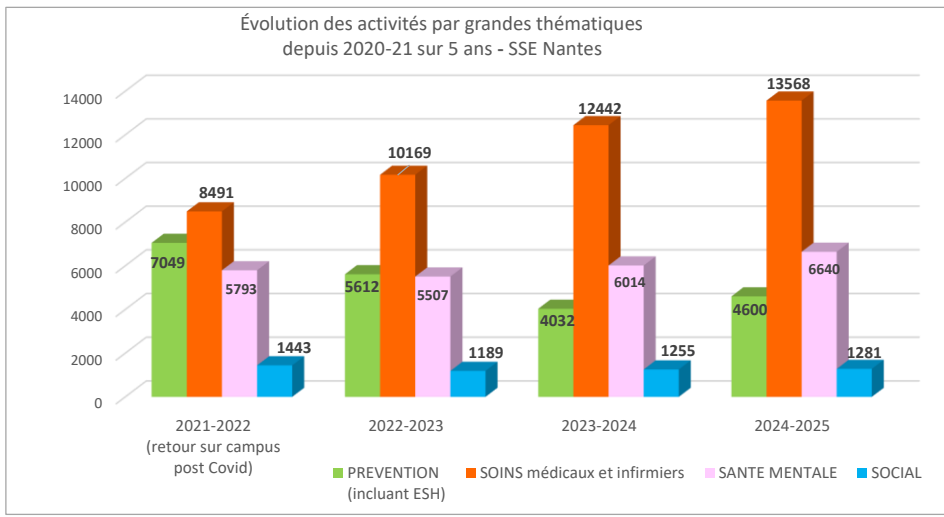
SERVICE DE SANTÉ DES ÉTUDIANTS - NANTES UNIVERSITE - RÉCAPITULATIF SYNTHETIQUE BILAN ACTIVITÉS 2024-25 ET ÉVOLUTION DEPUIS 5 ANS

	2020-2021 (étudiants hors campus)	2021-2022 (retour sur campus post Covid)	2022-2023	2023-2024	2024-2025
ESH - aménagements (médecin & infirmier)	1632	1788	1956	2064	2329
PREVENTION (médecin et infirmiers)	4666	4983	3297	1678	2007
DENTAIRE	119	140	134	187	142
Conseil médical (médecins)		138	225	103	122
Médecine générale	3693	4940	6676	8506	9645
Gynéco-santé sexuelle	1805	1898	2011	2116	2189
Soins infirmiers (incluant tabacco)	1315	1508	1337	1477	1364
Nutrition	42	145	145	343	370
Psychologues (incluant groupe psychodrame)	2772	3576	3507	3360	3633
Relation Aide et écoute (incluant orientation SPE)	1521	1396	1312	2015	2036
Psychiatre et Addicto	544	821	688	639	860
Groupe collectif Sophrologie					111
Social	1629	1443	1189	1255	1281
	19738	22776	22477	23743	26089
	10,33%	15,4%	-1,3%	5,6%	9,9%

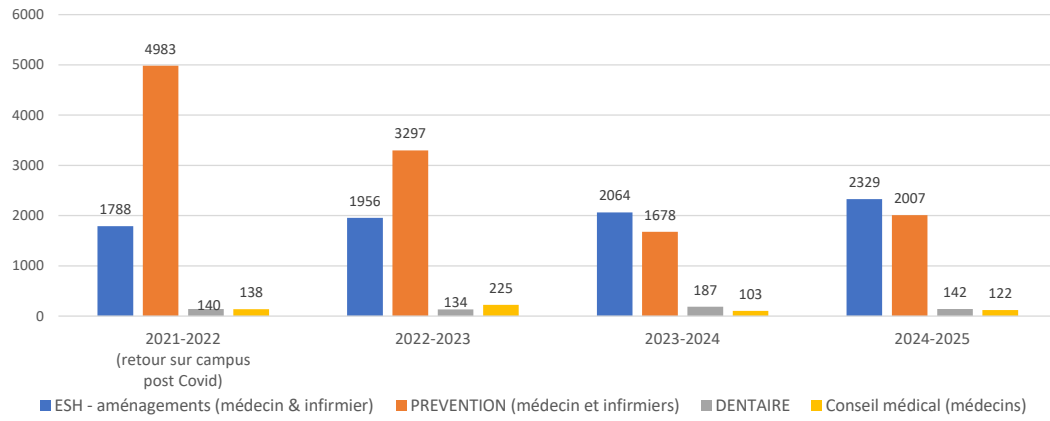
ÉVOLUTION



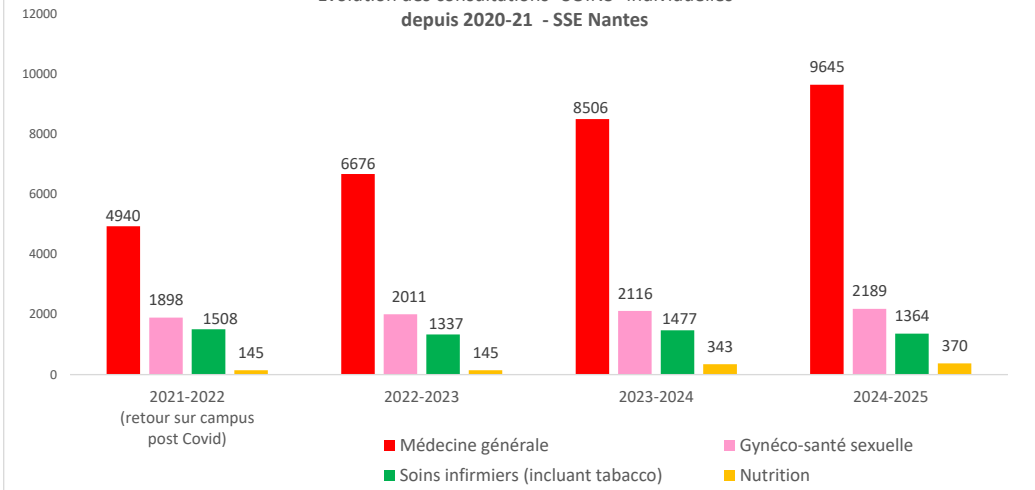
	2020-2021 (étudiants hors campus)	2021-2022 (retour sur campus post Covid)	2022-2023	2023-2024	2024-2025
PREVENTION (incluant ESH)	6417	7049	5612	4032	4600
SOINS médicaux et infirmiers	6855	8491	10169	12442	13568
SANTE MENTALE	4837	5793	5507	6014	6640
SOCIAL	1629	1443	1189	1255	1281
	19738	22776	22477	23743	26089
			8764 patients vus	9743 patients vus	



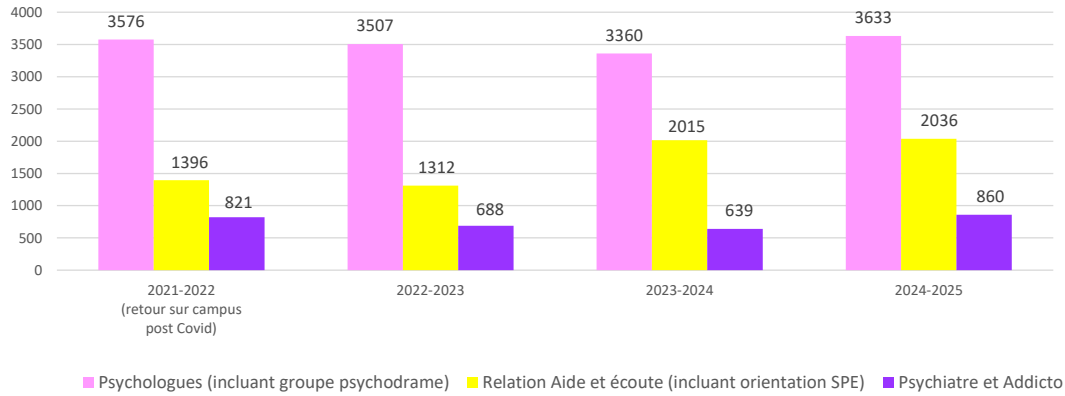
Evolution des consultations "Prévention" individuelles depuis 2020-21 - SSE Nantes



Evolution des consultations "SOINS" individuelles depuis 2020-21 - SSE Nantes



Evolution des consultations "SANTÉ MENTALE" individuelles ou groupe collectif depuis 2020-21 - SSE Nantes



Evolution des consultations "SOCIAL" depuis 2020-21 - SSE Nantes

