



Tous domaines

Situation professionnelle au 1^{er} décembre 2011

Promotion : MASTER 2008 - 2009

Enquête MASTERS 2009

1835 diplômés

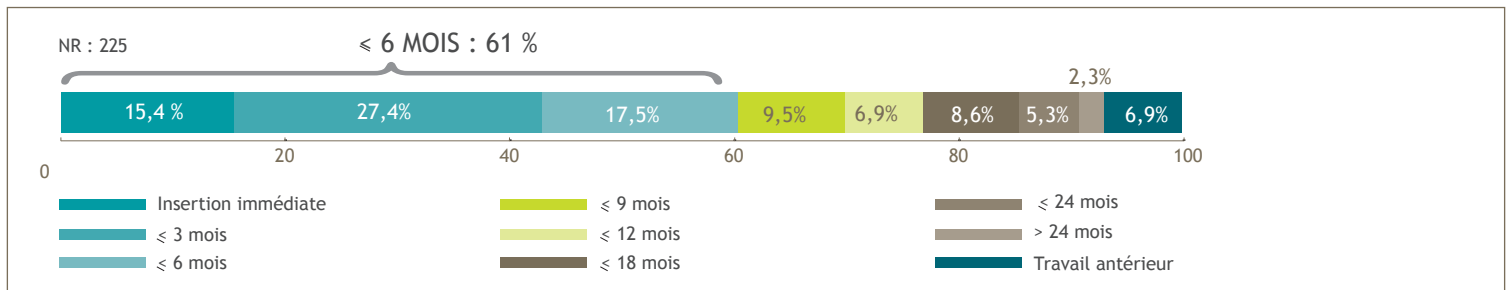
1463 étudiants enquêtés

1289 réponses

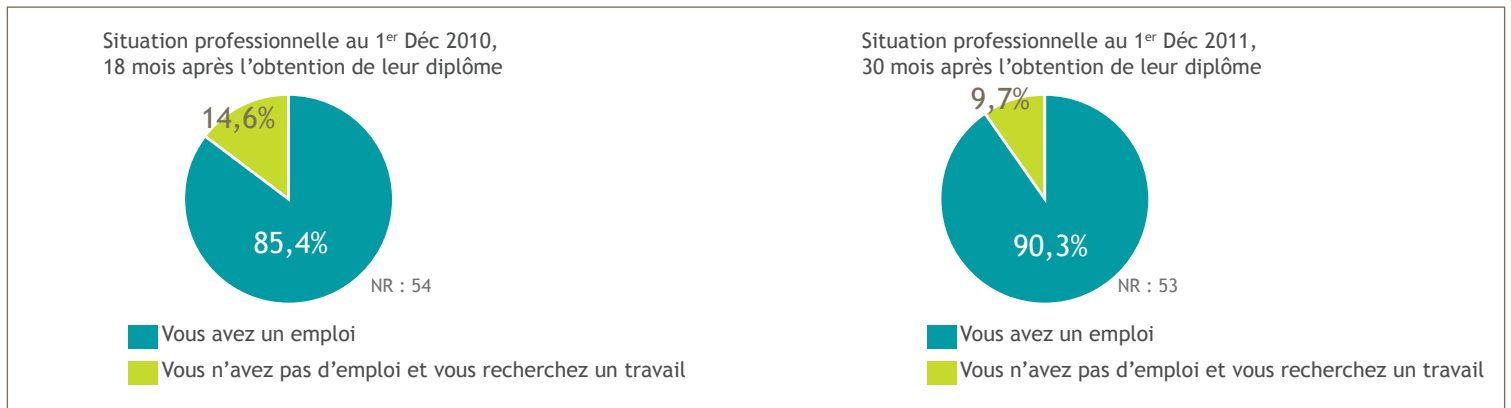
90,3 % des diplômés de Master sur le marché de l'emploi*, sont en emploi au 1^{er} Décembre 2011, soit 30 mois après l'obtention de leur diplôme.

Parmi eux : 65,3 % ont un emploi stable **
67,8 % sont cadres ou ingénieurs
62,3 % travaillent dans le secteur privé***

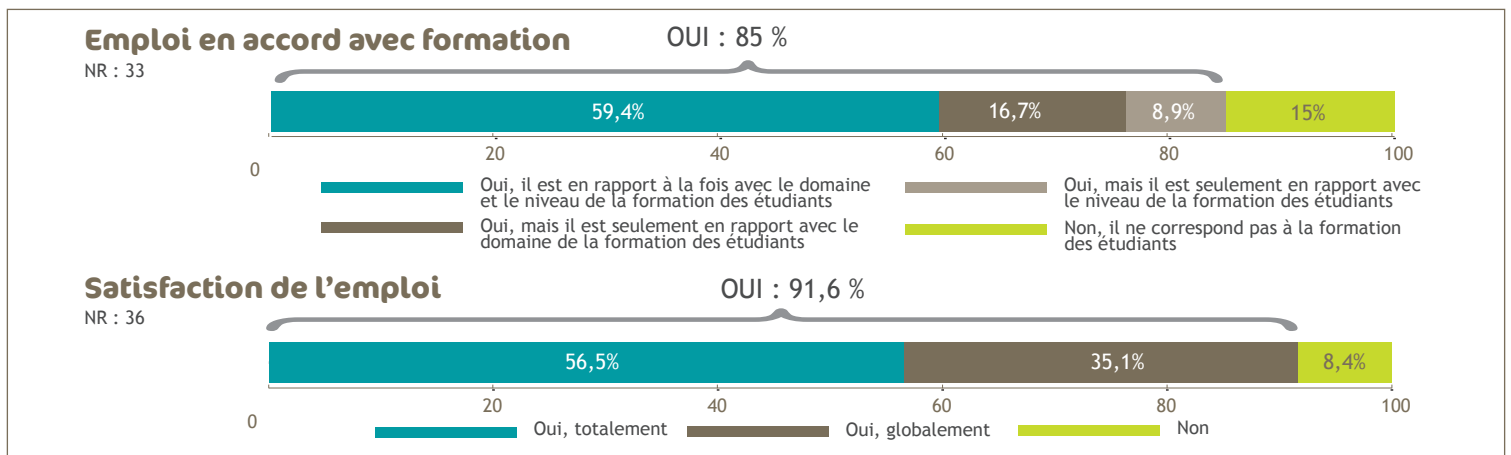
DURÉE DE RECHERCHE DU 1^{er} EMPLOI



LE DEVENIR DES DIPLÔMÉS



SATISFACTION :

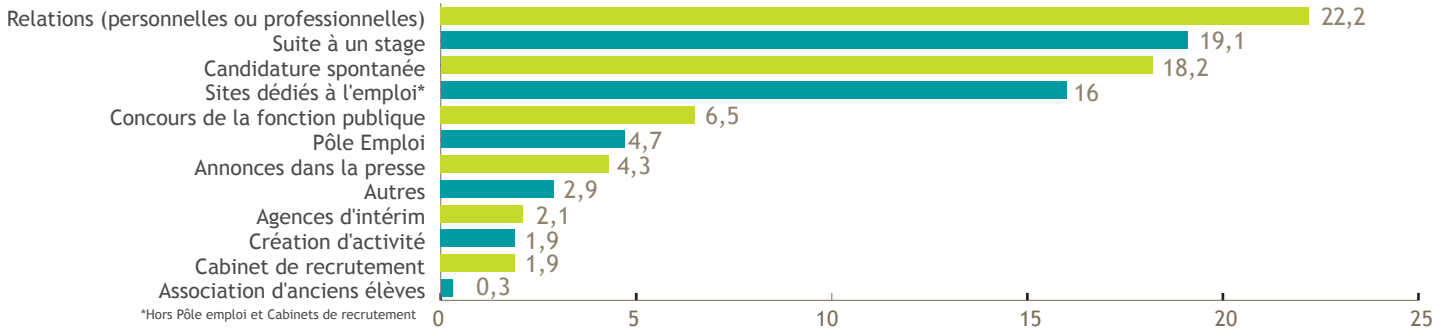


* : Le marché de l'emploi rassemble les diplômés en poste et en recherche d'emploi
 ** : Emploi stable = CDI, Fonctionnaires, Professions libérales/indépendants/chefs d'entreprise
 *** : Secteur privé = Entreprises privées, Associations et «Est son propre employeur»

LES CARACTÉRISTIQUES DE L'EMPLOI 1047 diplômés sont en emploi au 1^{er} décembre 2011

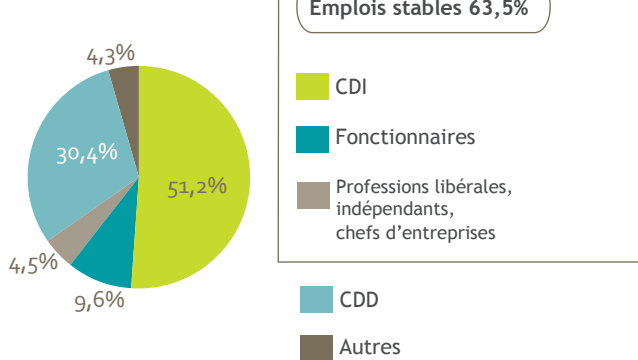
Les moyens pour trouver cet emploi

NR : 37



Le contrat

NR : 27



Le statut

NR : 79

Cadre ou ingénieur	67,8 %
Technicien ou agent de maîtrise	24,4 %
Employé ou ouvrier	7,8%

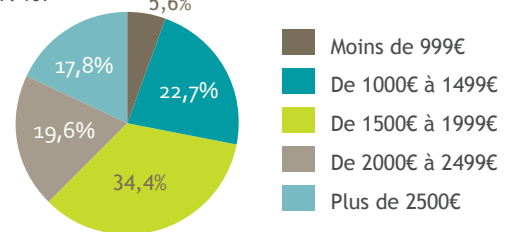
Le secteur d'activité

NR : 30



Le salaire (net mensuel)

NR : 169



L'employeur

NR : 22

Une entreprise privée	50,8 %
La fonction publique	28,2 %
Une entreprise publique	8,5 %
Une association	6 %
Est son propre employeur	3,4 %
Professions libérales	3 %
Autres	3 %

Le lieu de travail

NR : 36

