



Enquête MASTERS 2011

Situation professionnelle au 1er décembre 2013

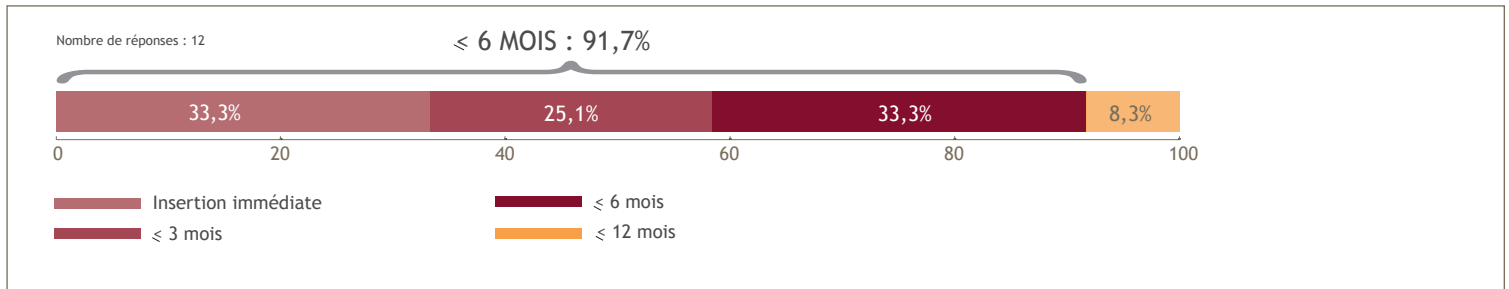
Promotion : MASTER 2010 - 2011

14 diplômés

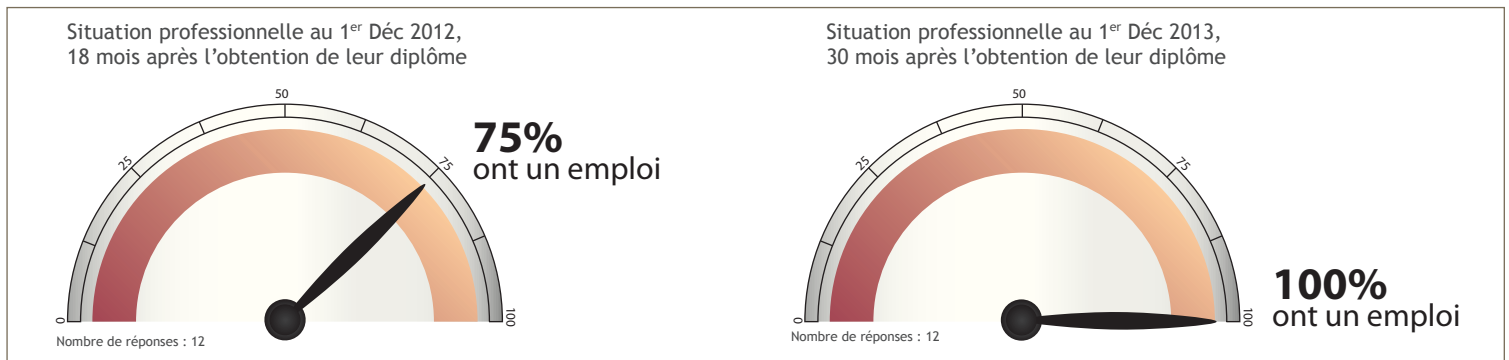
13 étudiants enquêtés

12 réponses

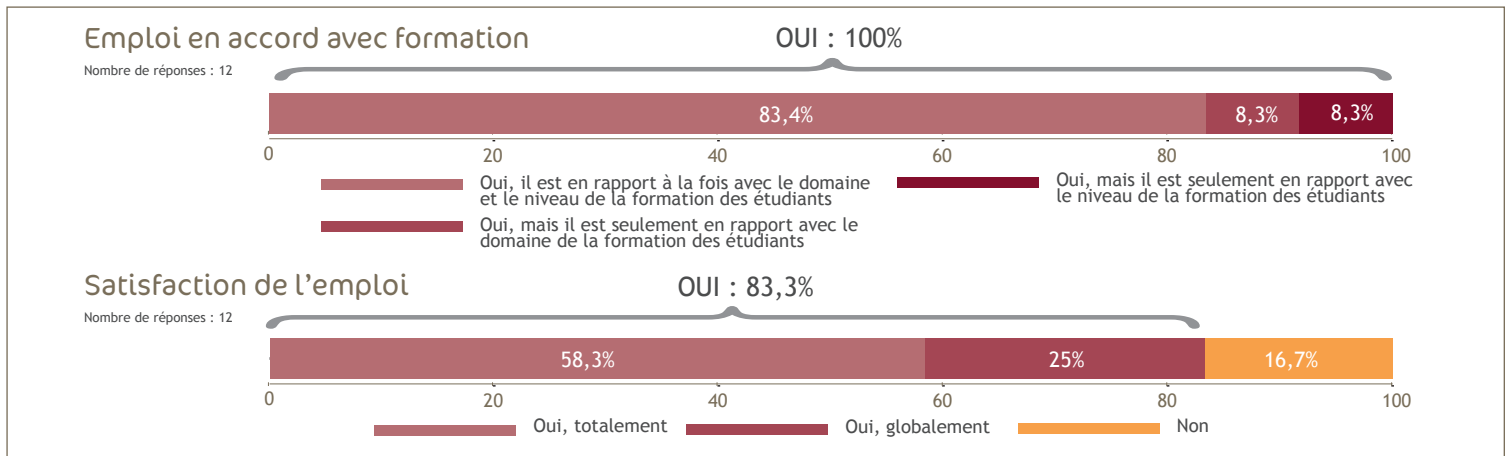
DURÉE DE RECHERCHE DU 1^{er} EMPLOI



LE DEVENIR DES DIPLÔMÉS



SATISFACTION



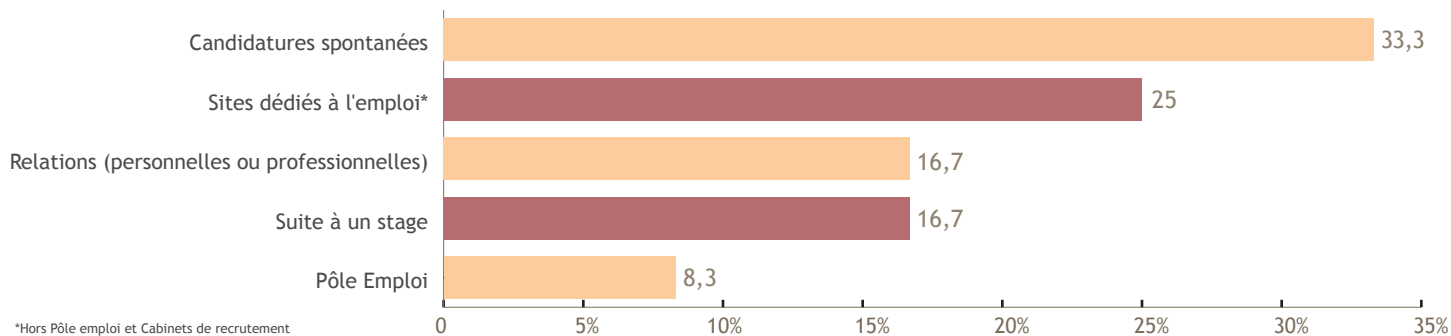
INTITULÉS DE L'EMPLOI OCCUPÉ



LES CARACTÉRISTIQUES DE L'EMPLOI - 12 diplômés sont en emploi au 1^{er} décembre 2013

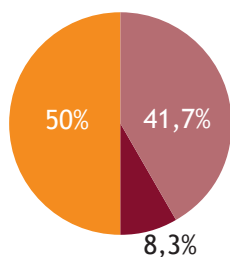
Les moyens pour trouver cet emploi

Nombre de réponses : 12

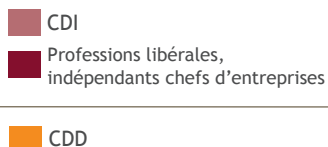


Le contrat

Nombre de réponses : 12



Emplois stables 50%



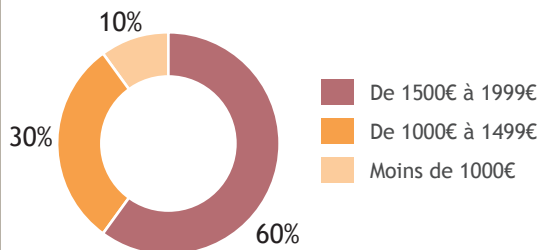
Le statut

Nombre de réponses : 12

Cadre ou ingénieur 100%

Le salaire (net mensuel)

Nombre de réponses : 10



Le secteur d'activité

Nombre de réponses : 11

Administration publique (hors enseignement) 9,1

Santé humaine et action sociale 90,9

0 20% 40% 60% 80% 100%

L'employeur

Nombre de réponses : 12

La fonction publique	58,3%
Une association	25,1%
Une entreprise privée	8,3%
Est son propre employeur	8,3%

Le lieu de travail

Nombre de réponses : 12

