



## Droit - Economie - Gestion

Situation professionnelle au 1<sup>er</sup> décembre 2011

Promotion : MASTER 2008 - 2009

### Enquête MASTERS DEG 2009

899 diplômés

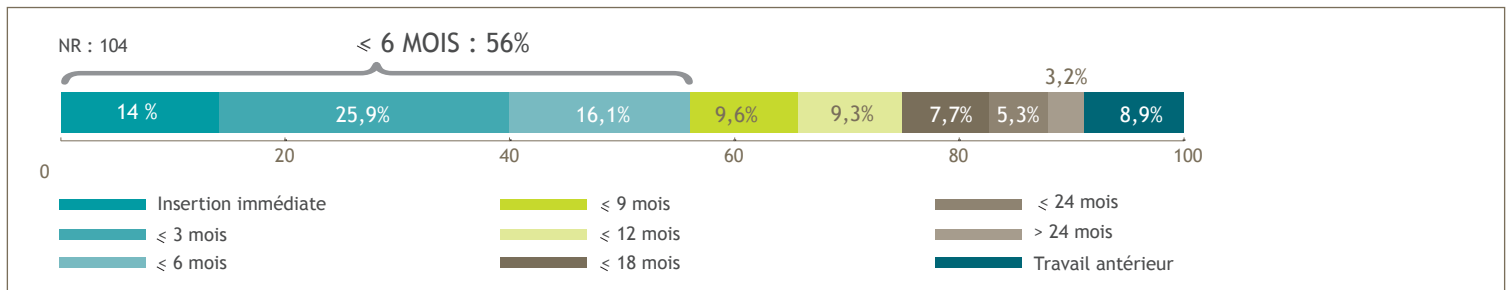
639 étudiants enquêtés

533 réponses

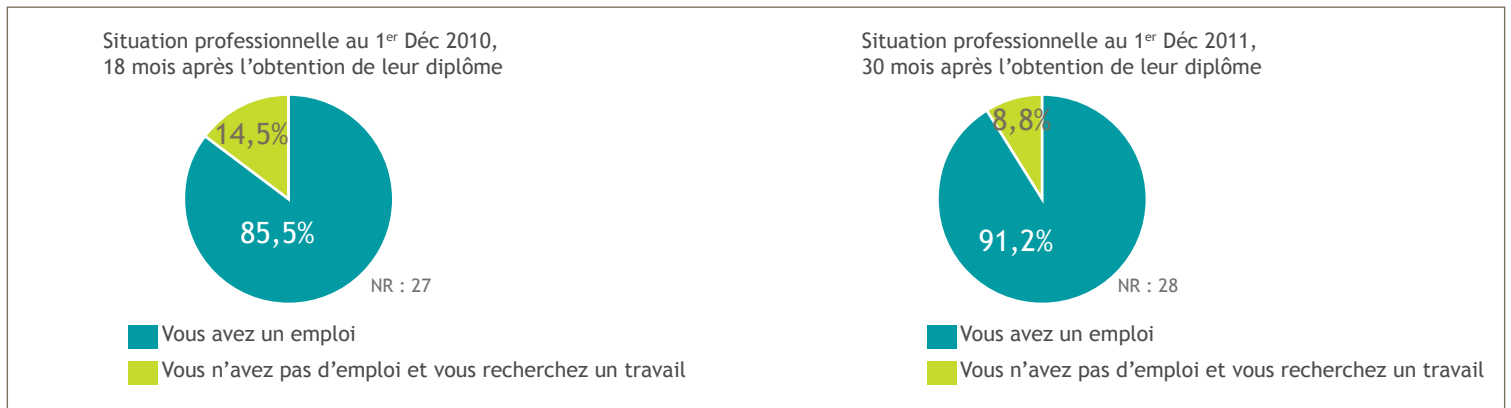
**91,2 % des diplômés de Master sur le marché de l'emploi\*, sont en emploi** au 1<sup>er</sup> Décembre 2011, soit 30 mois après l'obtention de leur diplôme.

Parmi eux : 78,1 % ont un emploi stable \*\*  
64,6 % sont cadres ou ingénieurs  
79,5 % travaillent dans le secteur privé\*\*\*

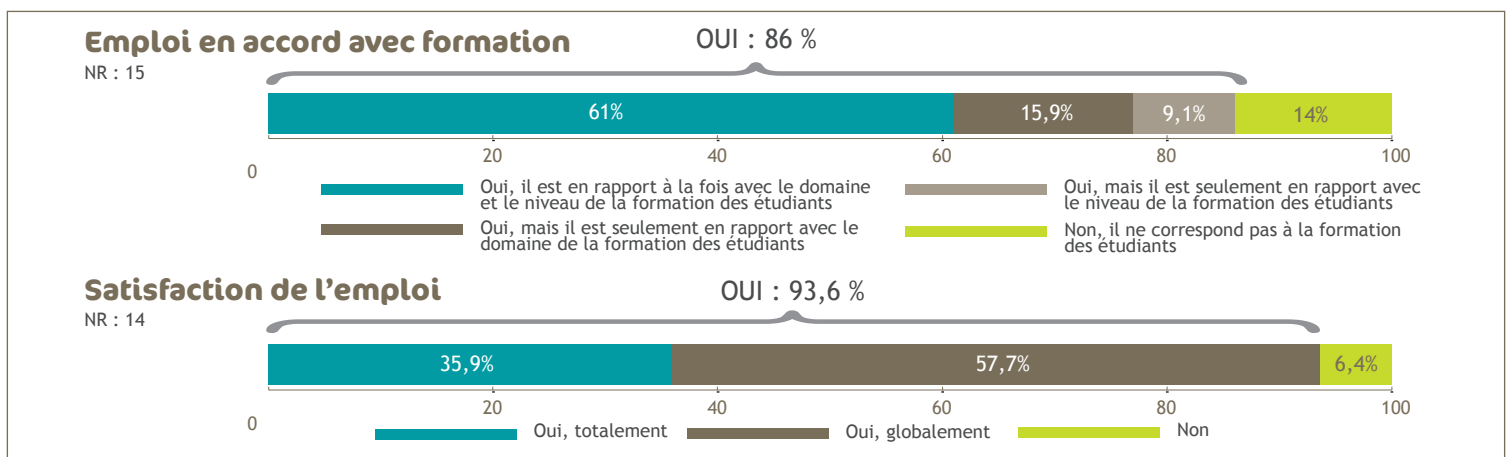
## DURÉE DE RECHERCHE DU 1<sup>er</sup> EMPLOI



## LE DEVENIR DES DIPLÔMÉS



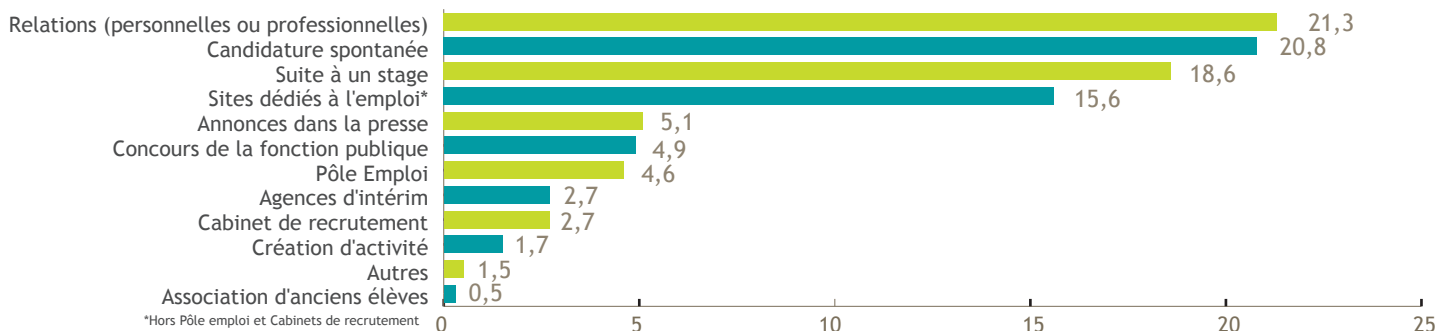
## SATISFACTION :



# LES CARACTÉRISTIQUES DE L'EMPLOI 423 diplômés sont en emploi au 1<sup>er</sup> décembre 2011

## Les moyens pour trouver cet emploi

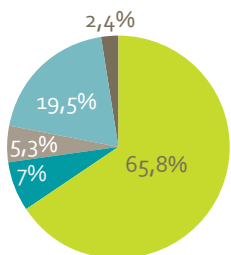
NR : 14



## Le contrat

NR : 8

Emplois stables 78,1%



- CDI
- Fonctionnaires
- Professions libérales, indépendants, chefs d'entreprises
- CDD
- Autres

## Le statut

NR : 22

Cadre ou ingénieur	64,6 %
Technicien ou agent de maîtrise	28,2 %
Employé ou ouvrier	7,2 %

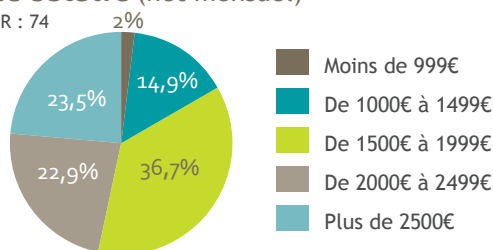
## Le secteur d'activité

NR : 15



## Le salaire (net mensuel)

NR : 74



## L'employeur

NR : 8

Une entreprise privée	61,2 %
La fonction publique	17,1 %
Une association	8 %
Professions libérales	7,5 %
Une entreprise publique	3,4 %
Est son propre employeur	2,9 %

## Le lieu de travail

NR : 14

