



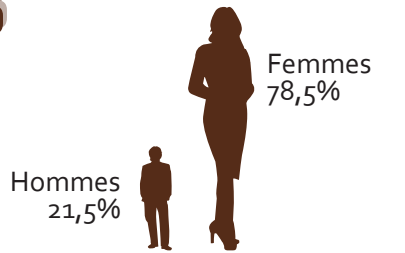
Insertion professionnelle des jeunes diplômés

Enquête MASTERS ALL 2008

211 diplômés en ALL

183 étudiants enquêtés

163 réponses



67,7% des diplômés ont entre 24 et 26 ans.

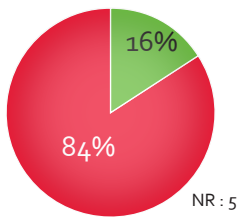
84,1% des diplômés de Master sur le marché de l'emploi*, sont en emploi

au 1er Décembre 2010, soit 30 mois après l'obtention de leur diplôme.

Parmi eux : 55,2 % ont un emploi stable**
 49,2 % sont cadres ou ingénieurs
 66,1 % travaillent dans le secteur privé***

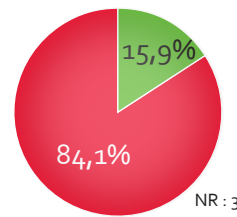
LE DEVENIR DES DIPLÔMÉS

Situation professionnelle au 1er Déc 2009, 18 mois après l'obtention de leur diplôme



■ Vous avez un emploi
 ■ Vous n'avez pas d'emploi et vous recherchez un travail

Situation professionnelle au 1er Déc 2010, 30 mois après l'obtention de leur diplôme

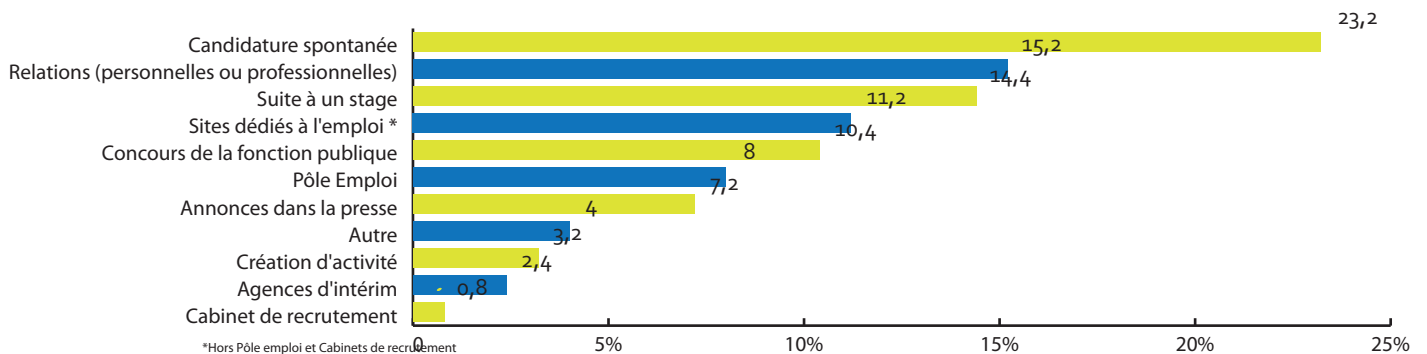


■ Vous avez un emploi
 ■ Vous n'avez pas d'emploi et vous recherchez un travail

LES CARACTÉRISTIQUES DE L'EMPLOI - 127 diplômés sont en emploi au 1er décembre 2010

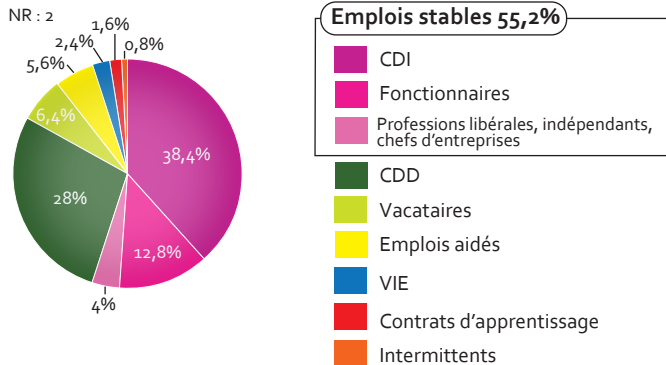
Les moyens pour trouver cet emploi

NR : 2

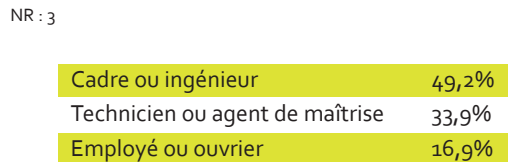


* : Le marché de l'emploi rassemble les diplômés en poste et en recherche d'emploi
 ** : Emploi stable = CDI, Fonctionnaires, Professions libérales/indépendants/chefs d'entreprise
 *** : Secteur privé = Entreprises privées, Associations et «Est son propre employeur»

Le contrat

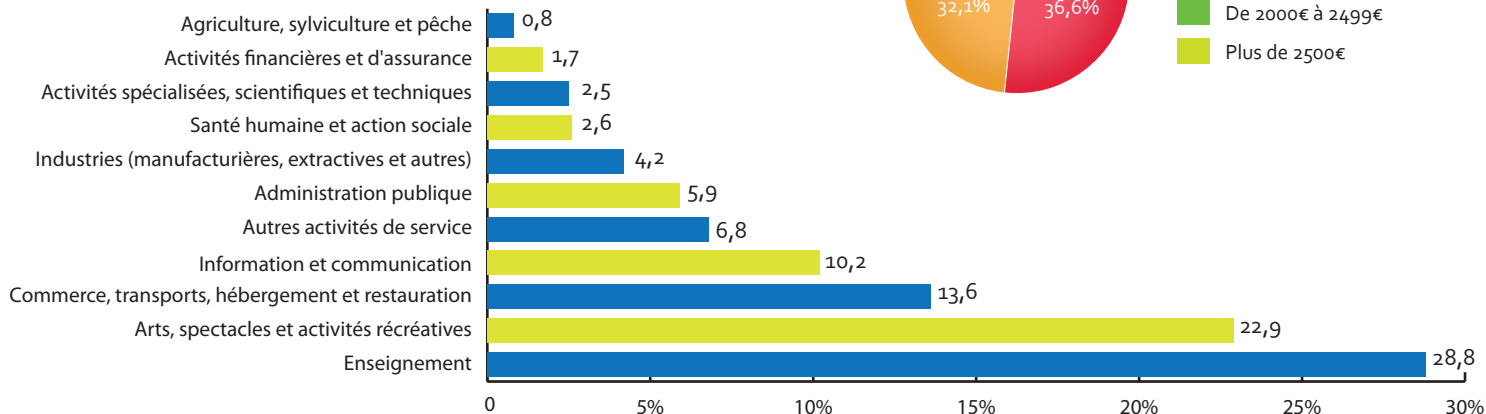


Le statut



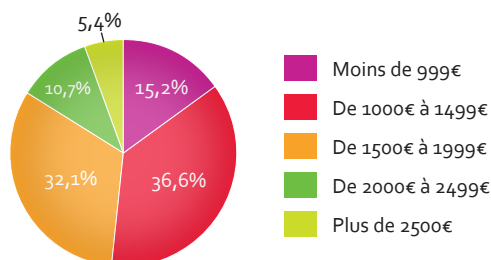
Le secteur d'activité

NR : 9



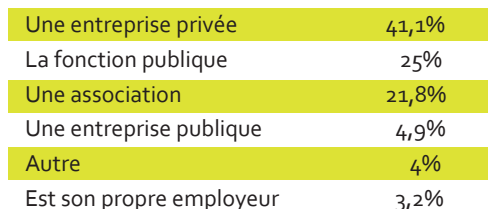
Le salaire (net mensuel)

NR : 15



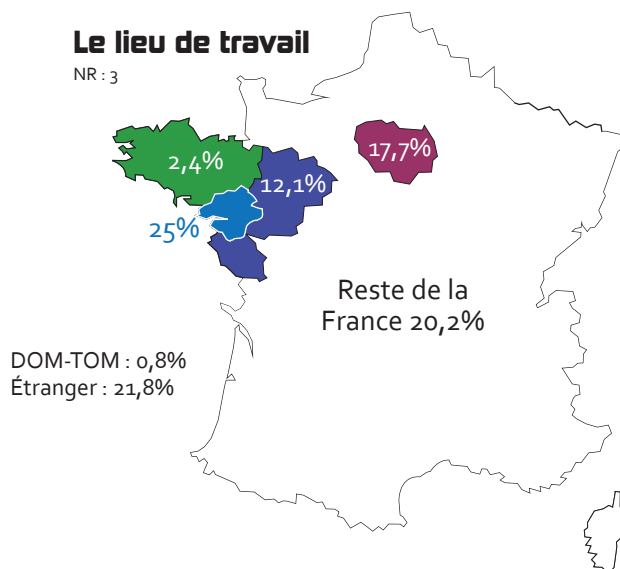
L'employeur

NR : 3



Le lieu de travail

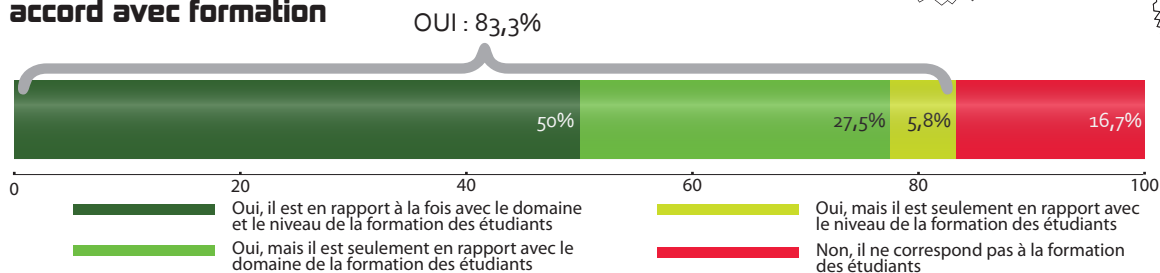
NR : 3



SATISFACTION :

Emploi en accord avec formation

NR : 7



Satisfaction de l'emploi

NR : 4

