



Arts - Lettres - Langues

Situation professionnelle au 1^{er} décembre 2011

Promotion : MASTER 2008 - 2009

Enquête MASTERS ALL 2009

218 diplômés

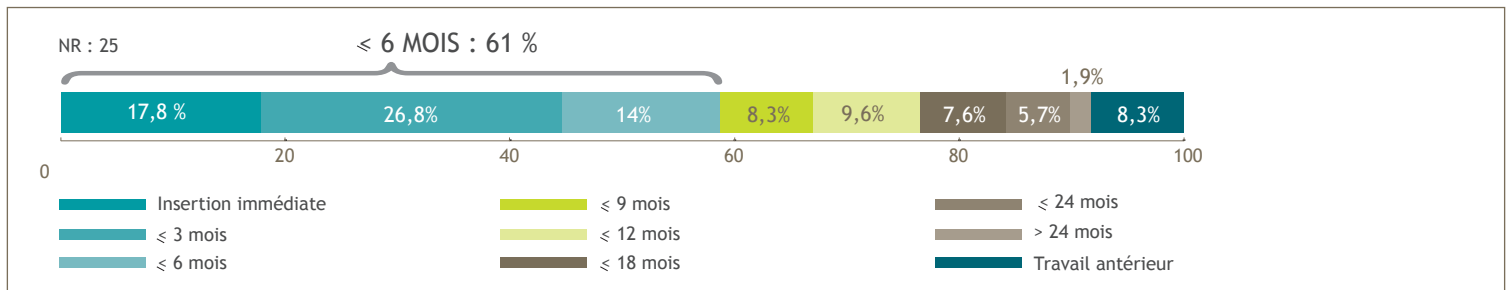
203 étudiants enquêtés

182 réponses

82,5 % des diplômés de Master sur le marché de l'emploi*, sont en emploi au 1^{er} Décembre 2011, soit 30 mois après l'obtention de leur diplôme.

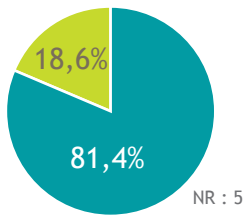
Parmi eux : 57,6 % ont un emploi stable **
54,8 % sont cadres ou ingénieurs
53,3 % travaillent dans le secteur privé***

DURÉE DE RECHERCHE DU 1^{er} EMPLOI

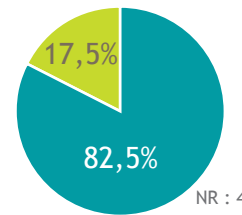


LE DEVENIR DES DIPLÔMÉS

Situation professionnelle au 1^{er} Déc 2010, 18 mois après l'obtention de leur diplôme



Situation professionnelle au 1^{er} Déc 2011, 30 mois après l'obtention de leur diplôme

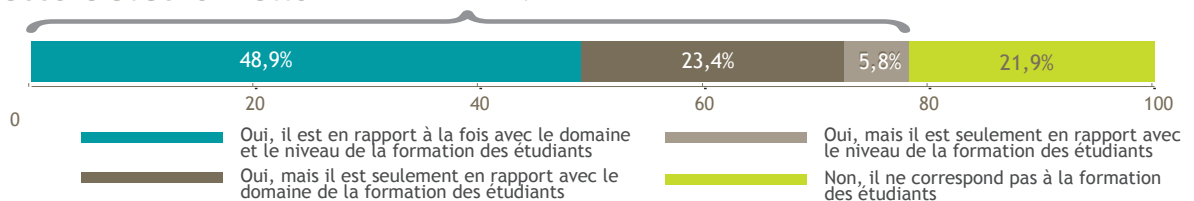


SATISFACTION :

Emploi en accord avec formation

NR : 4

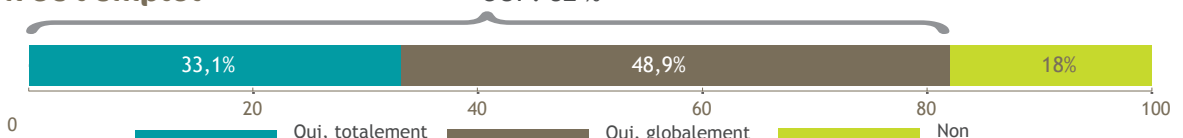
OUI : 78,1 %



Satisfaction de l'emploi

NR : 8

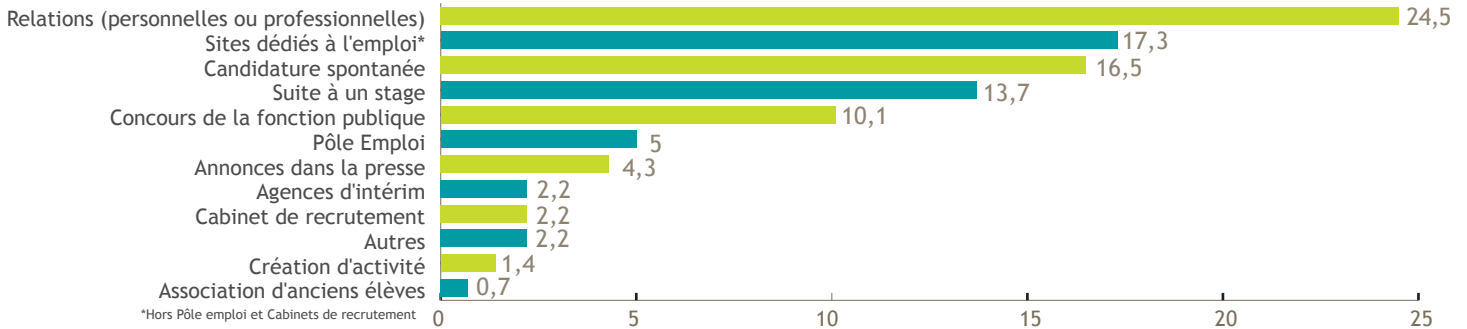
OUI : 82 %



LES CARACTÉRISTIQUES DE L'EMPLOI 141 diplômés sont en emploi au 1^{er} décembre 2011

Les moyens pour trouver cet emploi

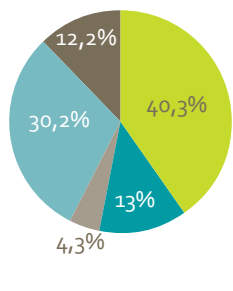
NR : 2



Le contrat

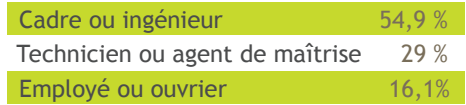
NR : 2

Emplois stables 57,6%



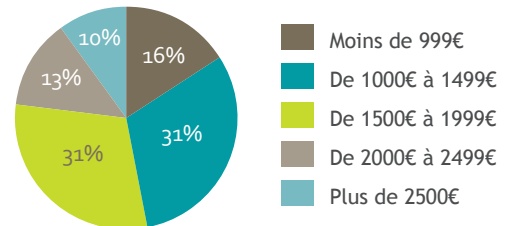
Le statut

NR : 17



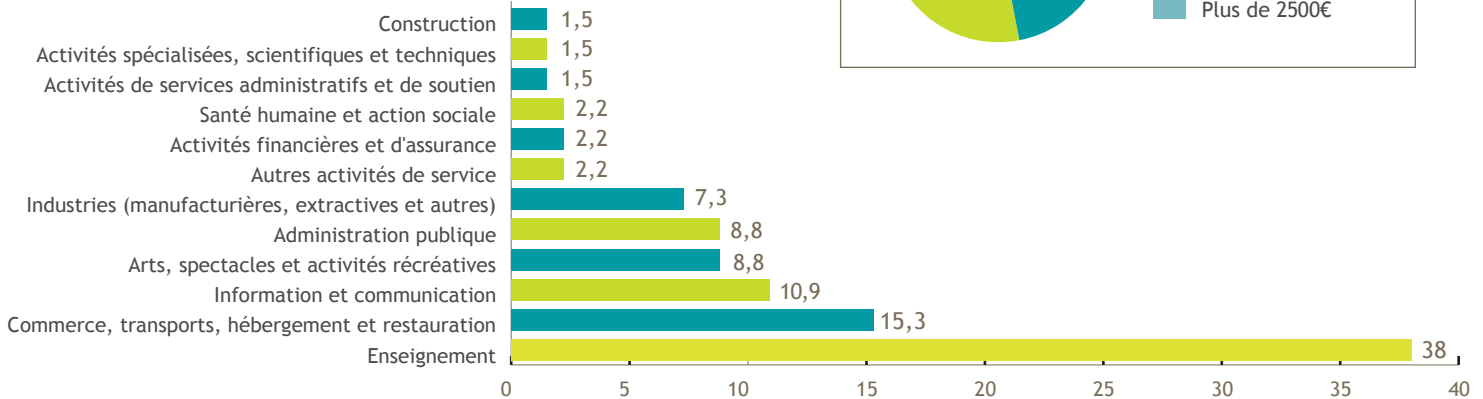
Le salaire (net mensuel)

NR : 19



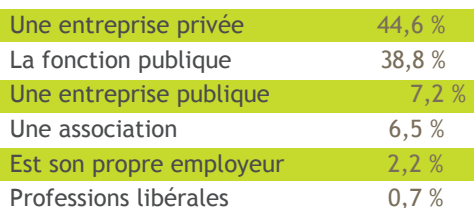
Le secteur d'activité

NR : 4



L'employeur

NR : 2



Le lieu de travail

NR : 6

